KONSOLIDEERITUD MAJANDUSAASTA ARUANNE

2016

MAARDU

MAARDU LINNA KONSOLIDEERIMISGRUPI 2016. a MAJANDUSAASTA ARUANNE

Aruandekohustuslase nimetus	**Maardu Linnavalitsus**
Registrikood	**75011470**
Aadress	**Kallasmaa 1, Maardu 74111**
Telefon	**6060714**
Faks	**6060701**
Elektronpost	**linnavalitsus@maardu.ee**
Interneti koduleheküg	**www.maardu.ee**
Majandusaasta algus	**01.01.2016**
Majandusaasta lõpp	**31.12.2016**
Audiitorfirma	**Grant Thornton Baltic OÜ**

Dokument koosneb 118 leheküljest

SISUKORD

1. TEGEVUSARUANNE 4

1.1. Konsolideerimisgrupi struktuur 4

1.2. Üldandmed Maardu linna kohta 8

1.3. Konsolideerimisgrupi tähtsamad finantsnäitajad ……..15

1.4. Ülevaade majanduskeskkonnast 17

1.5. Ülevaade arengukava täitmisest……20

1.6. Ülevaade finantsdistsipliini tagamise meetmete täitmisest 64

1.7. Maardu Linna tütarettevõtte AS Maardu Elamu 2016 . aasta tegevusaruanne 65

1.8. AS Maardu Vesi 2016.aasta tegevusaruanne 66

1.9. Maardu Linna tütarettevõtte OÜ Maardu Linnavarahooldus 2016. aasta tegevusaruanne ……67

1.10 Maardu Linna tütarettevõtte OÜ Kroodi Vesi 2016. aasta tegevusaruanne……..……68

2. KONSOLIDEERIMISGRUPI RAAMATUPIDAMISE AASTAARUANNE 69

2.1. Maardu linna konsolideeritud bilanss 69

2.2. Maardu linna konsolideeritud tulemiaruanne 70

2.3. Maardu linna konsolideeritud rahavoogude aruanne 71

2.4. Maardu linna konsolideeritud netovara muutuste aruanne 73

2.5. Eelarve täitmise aruanne 74

2.6. Reservfondi kasutamise aruanne 78

2.7. Konsolideeritud raamatupidamise aastaaruande lisad 84

Lisa 1 Arvestuspõhimõtted 84

Lisa 2. Raha ja selle ekvivalendid 91

Lisa 3. Maksu-, lõivu-, trahvinõuded ja kohustused 92

Lisa 4. Maksu-, lõivu- ja trahvitulud 92

Lisa 5. Muud nõuded ja ettemaksed 93

Lisa 6 Varud 93
Lisa 7 Osalused tütar- ja sidusettevõtjates 93
Lisa 8 Kinnisvarainvesteeringud 95
Lisa 9 Materiaalse põhivara liikumine 95
Lisa 10. Kapitalirendi tingimustel renditud vara 96
Lisa 11. Muud kohustused ja ettemaksed 96
Lisa 12. Eraldised ja tingimuslikud kohustused 97
Lisa 13. Laenukohustused 99
Lisa 14. Saadud toetused 101
Lisa 15. Tulud kaupade ja teenuste eest 104
Lisa 16. Muud tegevustulud 104
Lisa 17. Antud toetused 105
Lisa 18. Tööjõukulud 106
Lisa 19. Muud tegevuskulud 108
Lisa 20. Seotud osapooled 109
Lisa 21. Bilansijärgsed sündmused 110
Lisa 22. Konsolideerimata finantsaruanded 111
Lisa 23. Selgitused eelarve täitmise aruande kohta 115
3. SÕLTUMATU VANDEAUDIITORI ARUANNE 116
4. ALLKIRJAD MAJANDUSAASTA ARUANDELE 117

1. TEGEVUSARUANNE

1.1. Konsolideerimisgrupi struktuur

Käesolev majandusaasta aruanne on koostatud Maardu linna konsolideerimisgrupi kohta, kuhu kuuluvad linna teenistused, ametiasutused koos hallatavate asutustega, linna valitseva ja olulise mõju all olevad üksused.

Maardu linn otsustab kohaliku omavalitsusüksusena talle seadusandlusega pandud kohaliku elu küsimusi ja korraldab nende lahendamist, samuti lahendab kõiki neid kohaliku elu küsimusi, mis ei ole seadusega antud riigiorganite või kellegi teise pädevusse. Maardu linn kui kohalik omavalitsusüksus on avalik-õiguslik juriidiline isik.

Maardu linna, kui kohalikku omavalitsusüksust, esindavad seaduste ja linna Põhimääruse alusel oma pädevuse raames linnavolikogu ja volikogu esimees, linnavalitsus ja linnapea.

Konsolideeriv üksus Maardu Linnavalitsus

- Maardu Gümnaasium
- Kallavere Keskkool
- Maardu Põhikool
- Maardu Kunstide Kool
- Lasteaed Sipsik
- Lasteaed Rukkilill
- Lasteaed Rõõm
- Maardu Kultuuri- ja Infokeskus
- Maardu Linnaraamatukogu
- Linnaarhiiv
- Maardu Linna Haldusbüroo
- Maardu Sotsiaalmaja

Konsolideeritud üksused

- AS Maardu Elamu – 100% osalus
- AS Maardu Vesi – 100% osalus
- OÜ Linnavarahooldus – 100% osalus
- OÜ Kroodi Vesi – 100% osalus

Maardu linna omavalitsusorganid on:

- Linnavolikogu – omavalitsusüksuse esinduskogu, mis valitakse linna hääleõiguslike elanike poolt seaduse alusel;
- Linnavalitsus - linnavolikogu poolt moodustatud täitevorgan.

Maardu linna asutused on:

- Linnavalitsus kui ametiasutus, mis teostab avalikku võimu;
- Hallatavad asutused

Linnavolikogu kui kohaliku omavalitsuse esinduskogu valitakse neljaks aastaks vastavalt kohaliku omavalitsuse volikogu valimise seadusele.
Linnavolikogu on 21 liikmeline.
Volikogu esimees esindab volikogu ja juhib selle tööd. Linnavolikogu töö toimub vastavalt linnavolikogu poolt kehtestatud reglemendile.
Linnavolikogus on üheksa komisjoni:

1. Revisjonikomisjon
2. Eelarve -, arengu- ja majanduskomisjon
3. Elamu-, kommunaal-, ehitus- ja transpordikomisjon
4. Ettevõtluse-, tööhõive-, kaubanduse- ja turvalisusekomisjon
5. Terviskaitse- ja sotsiaalkomisjon
6. Hariduse- ja noorsootöökomisjon
7. Kultuuri- ja spordikomisjon
8. Muuga aedlinna-ja Järveäärse piirkonna arengukomisjon
9. Keskkonnakaitsekomisjon

Linnavalitsus – on linna omavalitsuse kollegiaalne täitevorgan, mis viib ellu volikogu ja riigi õigusaktidega talle pandud ülesandeid.
Maardu linna , kui asutuse tegevjuhtkond on viieliikmeline : linnapea, kolm abilinnapead ja linnasekretär.
Linnavalitsuse liikmeid on viis: linnapea, kolm abilinnapead, ja Maardu Linna Haldusbüroo juhataja.

Maardu linnavalitsuse struktuur ja teenistuskohtade koosseis

Osakond/Ametikoha nimetus	Ametnike arv	Töötajate arv
Juhtkond	**5**	**0**
Linnapea	1	
Abilinnapea	3	
Linnasekretär	1	
Linnapeale vahetult alluvad ametnikud ja töötajad	**2**	**1**
Linnapea nõunik	1	
Siseaudiitor	1	
Avalike suhete nõunik		1
Linnakantselei	**5**	**4**
Peaspetsialist	2	
Registripidaja	1	
Õigusnõunik ja personalijuht	1	
Nõunik	1	
Spetsialist		1
Referent		1
Volikogu spetsialist		1
Infospetsialist		1
Sotsiaal-, hariduse ja kultuuri valdkonna abilinnapeale vahetult alluv ametnik	**1**	**0**
Haridusnõunik	1	
Sotsiaalabi osakond	**6**	**3**
Juhataja	1	
Juhataja asetäitja	1	
Lastekaitse peaspetsialist	2	
Sotsiaaltöö peaspetsialist	1	
Erivajadustega isikute peaspetsialist	1	
Raamatupidaja		1
Spetsialist		1
Autojuht		1
Linna arengu ja planeerimise osakond	**5,5**	**0,75**
Juhataja	1	
Linnaarhitekt	1	
Ehitusinspektor	1	
Peaspetsialist	2	
Korrakaitsespetsialist	0,5	
Spetsialist		0,75
Linnamajanduse osakond	**7,5**	**1**
Juhataja	1	
Peainsener	1	
Peaspetsialist	2	
Korrakaitse spetsialist	0,5	
Keskkonnaspetsialist	1	
Heakorraspetsialist	1	
Spetsialist	1	

Raamatupidaja		1
Rahandusosakond	**5**	**1**
Juhataja	1	
Juhataja asetäitja	1	
Pearaamatupidaja	1	
Maksuinspektor	1	
Peaspetsialist	1	
IT-spetsialist		1
Kõik kokku	**37**	**10,75**

1.2. Üldandmed Maardu linna kohta

Eesti rahvastikuregistri andmetel elas seisuga 01.01.2017 Maardu linna haldusterritooriumil 15 609 inimest, seisuga 01.01.2016 elas linnas 15 736 inimest, seega on aastaga inimeste arv vähenenud 127 võrra. Alates aastast 2013 on Maardu linna elanike arv jätkuvalt langustrendis. Nelja aastaga on elanike arv märkimisväärselt vähenenud, kokku **1001** inimese võrra.

Rahvaarvu dünaamika Maardu linnas

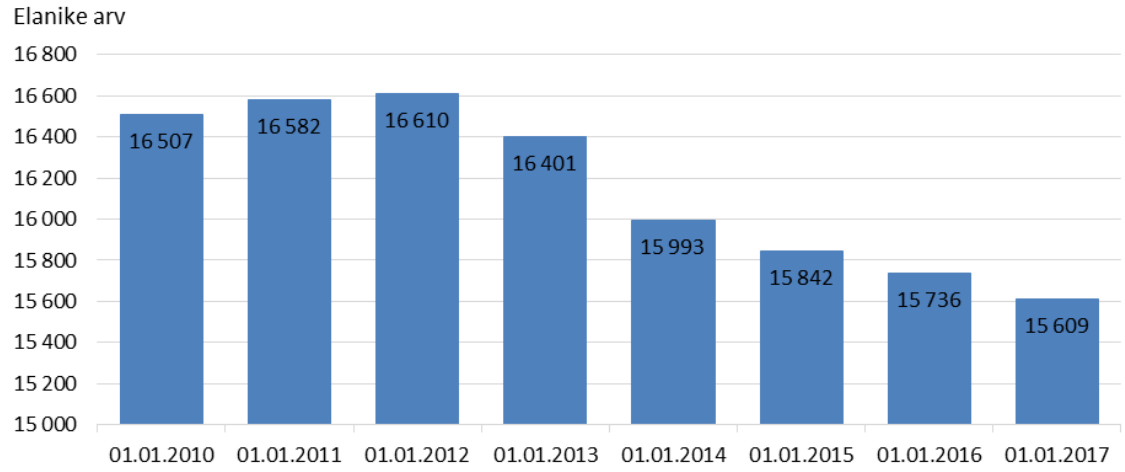

Allikas: Rahvastikuregister

Vaadates elanike arvu muutust linna erinevates elupiirkondades (Kallavere, Muuga ja järveäärne) eraldi, selgub, et linna üldine elanikkonna vähenemine on toimunud üksnes Kallavere piirkonna elanike arvel.

Piirkond	Elanike arv 01.01.2016	Elanike arv 01.01.2017	Vahe
Kallavere	13 541	13 336	-205
Muuga	1 975	2 046	+71
Järve piirkond	220	227	+7
Kokku	**15 736**	**15 609**	**-127**

Järveäärses piirkonnas suurenes aastaga elanike arv 7 võrra ja nüüd on seal registreeritud 227 elanikku. Muuga elanike arv on aastaga suurenenud 71 inimese võrra. 2015. a elas Muugal 1975 inimest ning nüüd elab seal 2046 linna elanikku. Arvestades asjaolu, et Muugal on u 3800 kinnistut ning viimastel aastatel on seal hoogustunud endiste suvilate ümberehitamine üksikelamuteks, on selle piirkonna potentsiaal elanikkonna suurendamisel arvestatav.

Peamiseks põhjuseks elanike vähenemisel Kallavere piirkonnas on inimeste elukoha registreeringu muutmine Tallinna kasuks, mille üheks põhjuseks on ilmselt Tallinna linna tasuta ühistransport ning lisaks inimeste õppimise- ja töökohad väljaspool Maardu linna.
Peamisteks põhjusteks linna elanikkonna vähenemisel on väljaränne ja negatiivne loomulik iive.

Loomulik iive

Alates 2013. aastast on loomulik iive muutunud Maardus negatiivseks. Kõige rohkem sündis lapsi 2010. aastal – 194 last, seejärel nelja aasta jooksul sündivus langes, kuid 2015. aastal sündis juba 23 lapse võrra rohkem kui eelmisel aastal ning negatiivne iive vähenes kuni -18. 2016. a vähenes negatiivne iive veelgi, kuid samas sündis ka 12 last vähem kui 2015. a.

Registreeritud sündide ja surmade arv ning loomulik iive Maardu linnas

	2010	2011	2012	2013	2014	2015	2016
Registreeritud sünnid	194	166	163	128	126	149	137
Registreeritud surmad	159	160	148	162	191	167	142
Loomulik iive	35	6	15	-34	-65	-18	-5

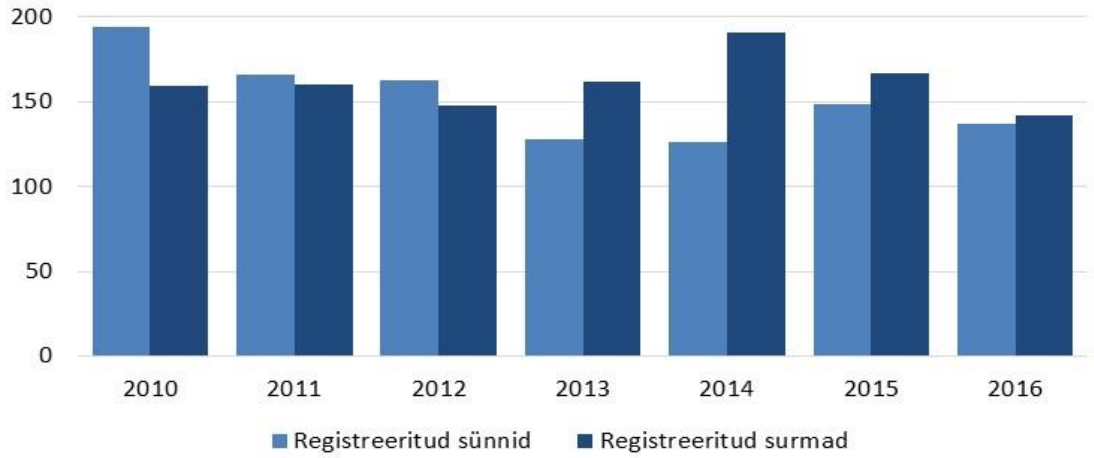

Allikas: Rahvastikuregister

Ränne

2013. aastal moodustas rändesaldo -382 inimest, aastatel 2014 ja 2015 väljaränne vähenes kuni -88, kuid 2016. aastal taas suurenes kuni -122.

Sisse- ja väljaränne Maardu linnas 2010-2016

	2010	2011	2012	2013	2014	2015	2016
Saabunud	739	699	672	674	637	647	637
Lahkunud	638	650	896	1056	723	735	759
Rändesaldo	101	49	-224	-382	-86	-88	-122

Allikas: Rahvastikuregister

Sisse- ja väljaränne 2010-2016

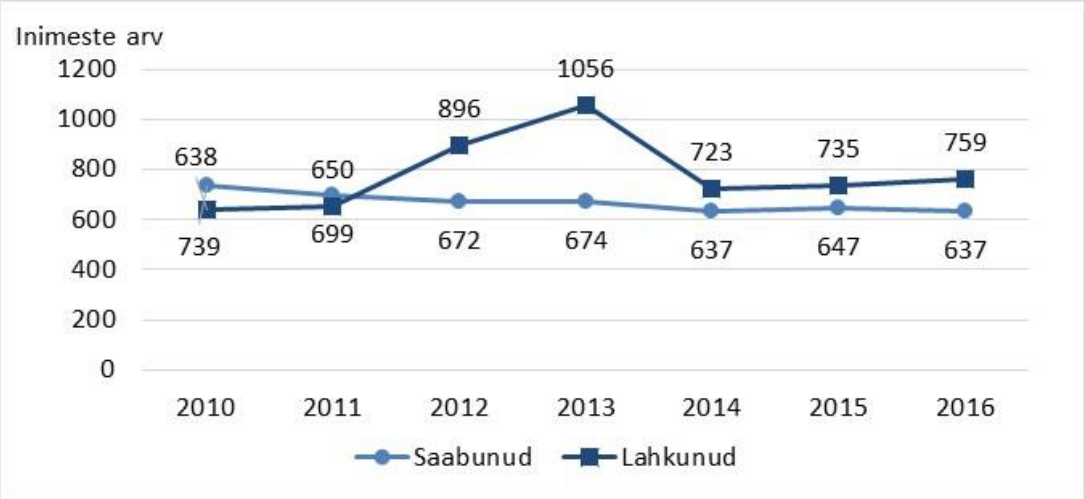

Riigisisene ränne

	2010	2011	2012	2013	2014	2015	2016
Saabunud Eestist	582	590	563	545	496	493	578
Lahkunud mujale Eestisse	570	564	566	734	581	626	670
Rändesaldo	12	26	-3	-189	-85	-133	-92

Välisränne

	2010	2011	2012	2013	2014	2015	2016
Saabunud välismaalt	53	36	39	59	65	62	59
Lahkunud välismaale	72	52	52	127	98	97	89
Rändesaldo	-19	-16	-13	-68	-33	-35	-30

Inimeste väljarände pidurdumisele on kaasa aidanud viimaste aastate tööpuuduse vähenemine Maardus, mis on tänaseks jõudnud kriisieelsele tasemele. Tööhõivet ja töötust käsitletakse eraldi peatükis.

Soolis-vanuseline struktuur

Hea ülevaate elanikkonna elujõulisusest annab rahvastiku koosseisu analüüs vanusegruppide lõikes. Vaadates linna elanike soolis-vanuselist struktuuri võib ära märkida, et see ei erine

oluliselt terve Eesti struktuurist. Meeste ja naiste pooled püramiidis on suhteliselt võrdsed, erinevus algab kõrgest vanusest.

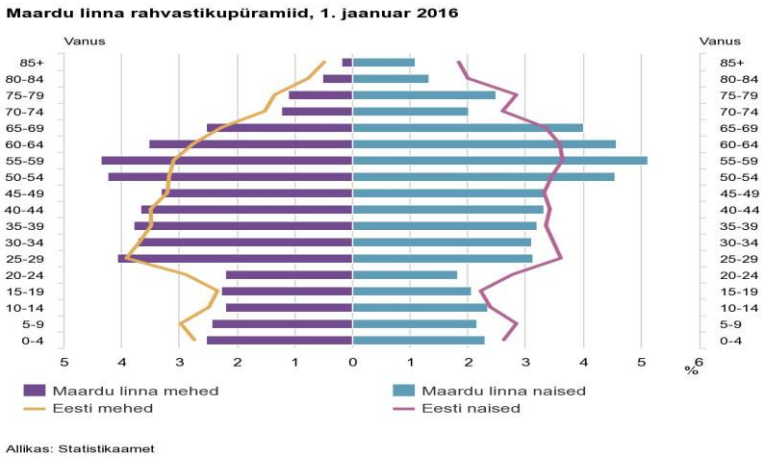

Nii nagu riigis tervikuna on ka Maardus märgatav tendents elanikkonna vananemisele. Võrreldes 2000. aastaga on laste osakaal (vanuses 0-14 eluaastat) kogu elanikkonnast vähenenud 20%-lt 14%-le ning samas on suurenenud eakate osakaal (vanuses 65+) 8%-lt 17%-le. Kui 2000. aastal oli elanike keskmine vanus 36 eluaastat, siis 2016. aastal oli see juba 43 aastat.

Maardu linna elanikkond vanuserühmade lõikes

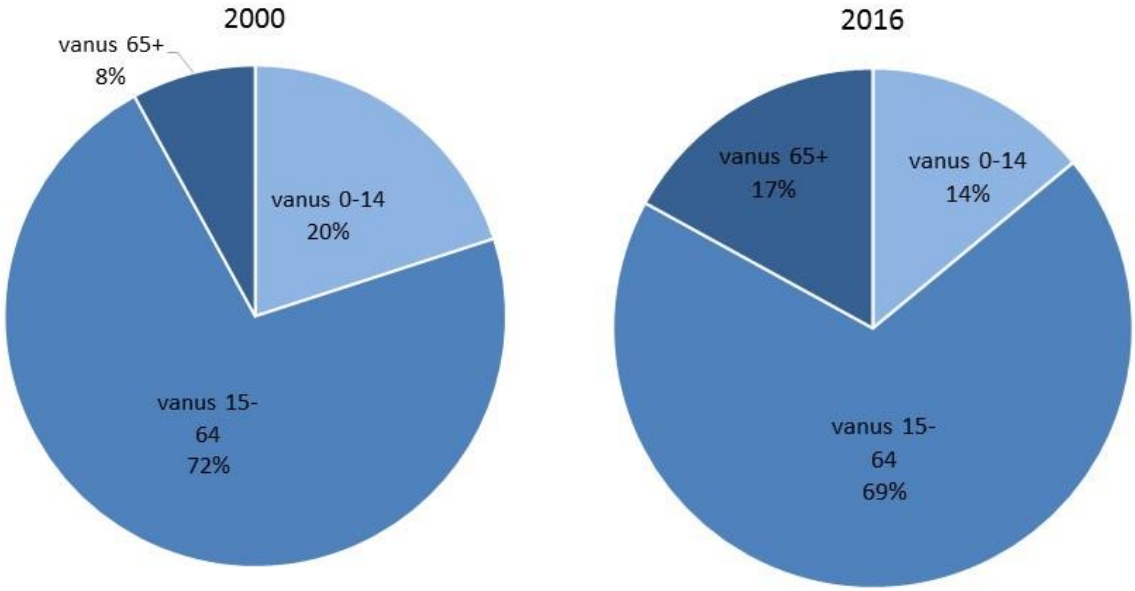

Statistikaameti rahvastikuprognoosi kohaselt pensioniealiste (65-aastased ja vanemad) osatähtsus rahvastikus tõuseb. Kokku tõuseb ülalpeetavate määr (laste ja

vanaduspensioniealiste) osatähtsus tööealistega võrreldes 51%-lt 70%-le. See aga tähendab, et kui praegu on iga ülalpeetava kohta kaks tööealist, siis 2040. aastal on kahe ülalpeetava kohta kolm tööealist.

Rahvuslik koosseis ja kodakondsus

Eesti rahvastikuregistri andmetel elavad Maardu linnas ligi 58 erineva rahvuse esindajad. Viimase aasta jooksul pole märkimisväärseid muudatusi rahvuskoosseisus toimunud. Ülekaalus on venelased (59%), järgnevad eestlased (16%) ning muud rahvused. Võrreldes 2000. aastaga on eestlaste osakaal Maardu linnas langenud 20%-lt 16%-le ning venelaste osakaal on samuti langenud 62%-lt 59%-le teiste rahvuste esindajate arvelt.

Maardu linna elanikkonna rahvuslik koosseis 2016. aastal

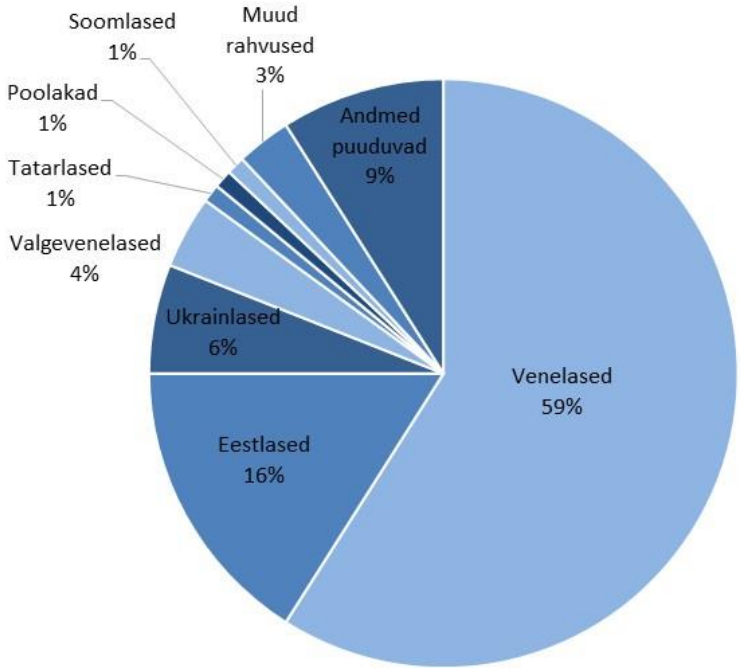

Lisaks eelnevale, moodustavad märkimisväärse osa kogukonnas ka poolakad – 95 inimest, leedukad – 89, soomlased – 81, armeenlased – 74 ja lätlased 57 inimest.

Maardu elanikkond kodakondsuse järgi

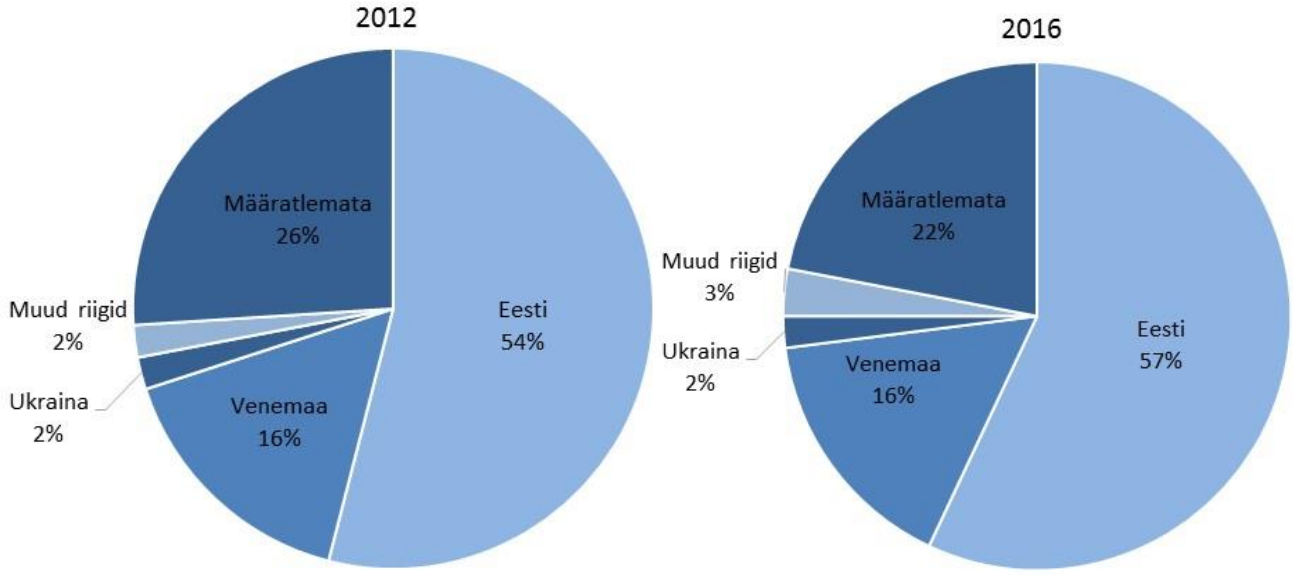

Allikas: Rahvastikuregister

Kui võrrelda Maardu linna elanike kodakondsuse andmeid aastatel 2012 ja 2016, selgub, et nelja aastaga on suurenenud Eesti kodanike osakaal 3% võrra ning määratlemata kodakondsusega inimeste arv on vähenenud 4% võrra, mis on kindlasti positiivne tulemus. Kaugematest maadest elavad Maardus üksikud USA, Prantsusmaa, Hiina, Kanada, Kuuba, Uus-Meremaa ja Egiptuse kodanikud.

Arvestades asjaolu, et 84% linna elanikkonnast on emakeeleks muu keel kui eesti keel ning märkimisväärselt suurel osal (22%) on määratlemata kodakondsus, alustas linnavalitsus 2016. aastal koostööd Integratsiooni ja Migratsiooni Sihtasutusega Meie Inimesed. Koostöö eesmärgiks on nõustamisteenuse osutamine linnaelanikele. Nõustamisteemad olid seotud kolme tähtsama valdkonnaga: sotsiaalsed küsimused, eesti keele õppimisvõimalused ja elamisloa või Eesti kodakondsuse taotlemine. 2016. aastal viidi Maardus läbi 34 nõustamiskorda. Läbiviidud nõustamised näitasid, et sellise teenuse järgi on nõudlus olemas ja seda tööd jätkatakse ka edaspidi. Lähitulevikus on kavas avada Maardus ka keelekohvikud. Kokkuvõtteks võib öelda, et lähtuvalt vajadusest leida võimalusi vähendada elanikkonna väljarännet on linnavalitsus teinud selles suunas mitmeid samme.

Sarnaselt paljudele teistele omavalitsustele käivitas Maardu Linnavalitsus septembris kampaania „Registreeri ennast Maardusse“, mille raames kutsuti Maardu elanikuks

registreerima inimesi, kes pole Maardus elades end veel linna elanikuks registreerinud või on oma otsust edasi lükanud. Kampaania käigus tehti aktiivset teavitustööd meedias, jagati vastava infoga flaiereid ning ajavahemikul 10.09–31.12.2016 loositi teistest kohalikest omavalitsustest Maardusse registreerunute vahel välja 10 auhinda.

Kampaania käigus registreeris end Maardusse 246 inimest, kuid samal ajal lahkus linna registrist 224 inimest. Seega lõpptulemusena suurenes linna elanike arv ainult 22 inimese võrra, millest võib järeldada, et üksnes teavituskampaaniast ei piisa.

Selleks, et lähiajal säilitada elanike arvu stabiilsust ning vähendada väljarännet, on oluline suurendada toetust noortele peredele, luua eeldusi sündivuse tõusuks, luua noortele kaasaegne õpi- ja elukeskkond ning eneseteostusvõimalused. Seda kõike on linnavalitsusel kavas teha lähitulevikus. Loodetavasti saab edaspidisele väljarände peatamisele kaasa aidata ka kavandatav üleriigiline tasuta ühistransport.

1.3. Konsolideerimisgrupi tähtsamad finantsnäitajad (tuhandetes eurodes)

	2016	2015	2014	2013
Bilansi näitajad				
Varad aasta lõpus	54 950,15	55 468,06	53 819,15	54 562,17
Kohustused aasta lõpus	8 679,87	9 275,88	9 930,76	10 842,77
Netovara aasta lõpus	46 270,28	46 192,18	43 888,39	43 719,40
Tulemiaruande näitajad				
tegevustulud	18 077,22	16 540,39	16 164,52	16 447,48
Tegevuskulud	-17 929,01	-16 447,31	-15 865,03	-15 881,86
Tulem	-11,70	-67,89	26,76	178,47
Muud näitajad				
Põhivarainvesteeringute maht	-1 250,19	-1 646,07	-1 172,64	-1 628,15
Likviidsus	1,84	1,74	1,65	1,33
Lühiajaline maksevõime	1,85	1,75	1,67	1,34
kohustuste osakaal varadest	0,16	0,17	0,19	0,20
Laenukohustuste osakaal varadest	0,13	0,14	0,16	0,17
Piirmäärade täitmine arvestus-üksuse konsolideeritud näitajate alusel				
Põhitegevuse tulem	2 138,02	2 400,27	2 690,08	2 173,84
Netovõlakoormus	4 447,60	5 340,72	6 004,27	7 521,81
Piirmäärade täitmine konsolideerimata näitajate alusel				
Põhitegevuse tulem	1 324,27	1 699,05	1 837,45	1 670,97
Netovõlakoormus	-698,40	-354,05	-19,22	1 196,67

Likviidsuse suhtarv = likviidsed varad/ lühiajalised kohustused

Lühiajaline maksevõime = käibevara/ lühiajalised kohustused

Kohustuste osakaal varadest = kohustused/ varad

Laenukohustuste osakaal varadest = laenukohustused / varad

Maardu Linna konsolideerimisgrupi finantsnäitajatest järeldub, et linn jälgib jätkuvalt kohustuste mahu suunda ja netovõlakoormuse vähendamist. Nimetatud fiskaalpoliitika on täielikus vastavuses Rahandusministeeriumi soovitustele kohalikele omavalitsustele.

Kuue aastaga perioodil 2011-2016 on kohustused vähenenud rohkem kui 2/3 võrra - 2011 aastal oli kohustuste maht aastalõpu seisuga 30 120,61 tuhat eurot, aga 2016 aasta lõpuks oli see 8 679,87 tuhat eurot. Selle näitaja taga on linna konservatiivne laenamise poliitika, mis on kaasa toonud enda laenukohustuste vähenemine ja AS Maardu Elamu kaudu linna omandis oleva AS Maardu Vesi võetud laenude refinantseerimine soodsamatel tingimustel koos kohustuste vähenemisega.

Samal ajal on bilansiline varade maht püsinud muutumatuna. Tulemi aruande valdavalt positiivsed või väikese miinusega näitajad aastatel 2012 kuni 2016 on tasakaalustatud eelarvepoliitika tulemused. Tulemi optimaalne suurus on planeerimise täpsuse näitajaks.

Põhitegevuse positiivne tulem mitme aasta vältel kombinatsioonis kohustuste vähenemisega soodustavad lühiajalise maksevõime ja likviidsuse tõusu. Lühiajalise maksevõime koefitsient alates 2009 aastast on paranenud kolmekordselt (2009. a oli 0,55, aga 2016. a juba 1,85), sama proportsioon kehtib likviidsuse näitajate kohta. Põhitegevuse positiivne tulem , mis on arvutatud arvestus-üksuse konsolideeritud näitajate alusel on viimaste viie aasta vältel püsinud stabiilselt üle 2 miljoni euro aastas.

Maardu Linnavalitsuse konsolideerimisgrupi 2016. aasta netovõlakoormus moodustab 4 447,6 tuhat eurot, aasta varem oli see 5 340,72 tuhat eurot. Netovõlakoormuse tipp, summas 7 521,81 tuh eurot oli 2013. aastal. Netovõlakoormuse ülemmääraks on 60% põhitegevuse tuludest. Seega võib 2016. aasta linna finantsnäitajad lugeda heaks, seaduste ja normatiivaktidele vastavaks.

1.4. Ülevaade majanduskeskkonnast

2016. aasta laekus Maardu linna eelarvesse põhitegevusest tulusid 16 249 516 eurot ehk 105% eelarves plaanitust. Võrreldes 2015. aastaga laekus 2016. aastal tulusid 975 741 eurot enam. Tulude laekumise kasv on toimunud füüsilise isiku tulumaksu hea laekumise tõttu, kusjuures kogu kasv on toimunud töötavate Maardu linna elanike sissetulekute kasvu tõttu. Keerulise demograafia tingimustes, kus elanike arv väheneb ning pensioniealiste (65-aastased ja vanemad) ning ülalpeetavate osatähtsus rahvastikus tõuseb, on füüsilise isiku tulumaksu kasvu põhjuseks olnud asjaolu, et miinimumpalga ja sellele järgnevale töötasu segmentides toimub protsentuaalselt kiirem kasv kui keskmiste ja kõrgete palkade segmentides.

Samas jääb Maardu linna tulumaksu laekumine elaniku kohta alla nii naabervaldade näitajatele kui ka Harjumaa ja Eesti keskmisele.

Tulumaksu laekumine maksumaksja ja elaniku kohta 2016. aastal

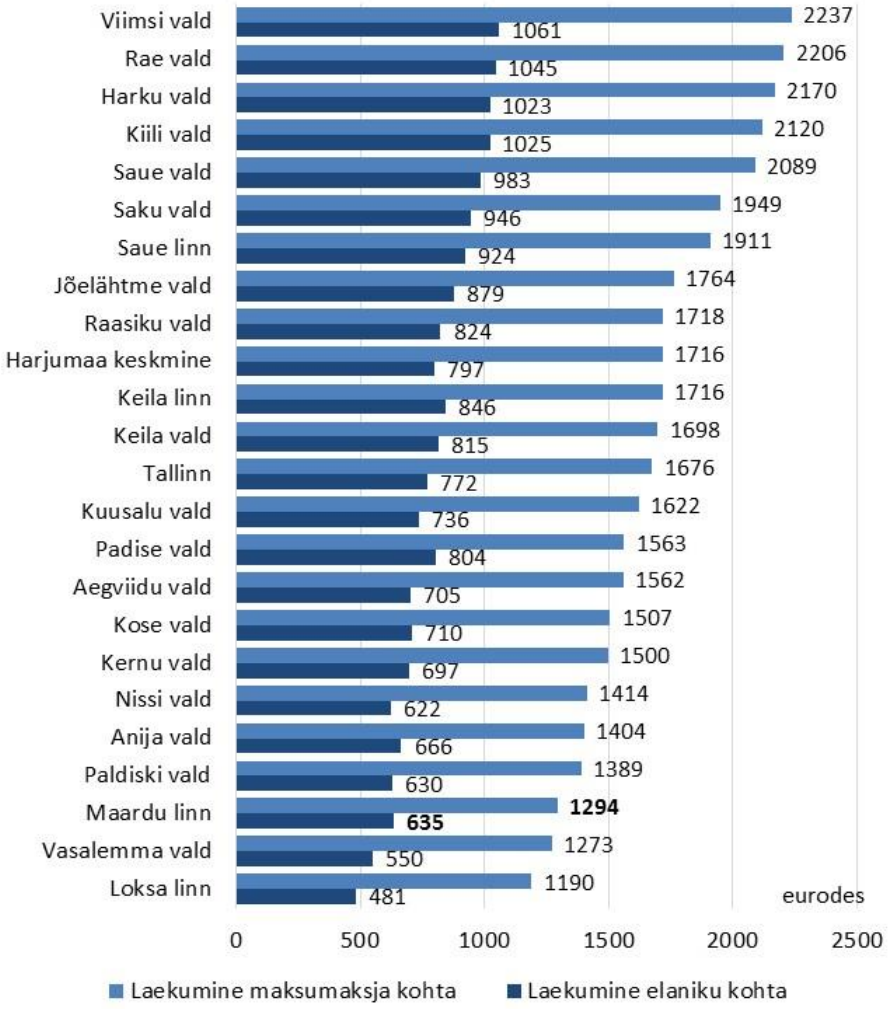

Allikas: Harju Omavalitsuste Liit

Kui võrrelda tulumaksu laekumist ühe maksumaksja kohta Maardu linnas ja teiste Harjumaa kohalike omavalitsustes, siis Maardu linn asub Harjumaa omavalitsuste seas tagant poolt 3. kohal. See aga näitab, et Maardu linna tööealised elanikud on valdavalt hõivatud madalapalgalise tööga ja maksumaksjaid on vähem kui teistes Harjumaa kohalikes omavalitsustes.

Tulumaksu laekumine Maardu linna eelarvesse aastatel 2008, 2012 ja 2014-2016

Kuu	2008	2012	2014	2015	2016
Jaanuar	796 720	710 914	834 908	845 347	888 653
Veebruar	720 585	596 124	677 353	687 766	761 062
Märts	707 642	614 847	734 512	792 562	772 423
Aprill	731 450	623 600	673 556	756 802	811 049
Mai	736 038	643 715	723 715	781 735	825 636
Juuni	767 550	662 113	745 370	770 658	844 636
Juuli	863 406	762 071	841 015	890 178	943 051
August	800 606	681 244	765 724	811 792	846 318
September	727 524	627 847	706 569	745 782	786 549
Oktoober	729 781	652 201	723 822	781 503	825 618
November	715 451	643 875	739 226	785 852	821 174
Detsember	776 096	665 075	746 057	796 253	824 502

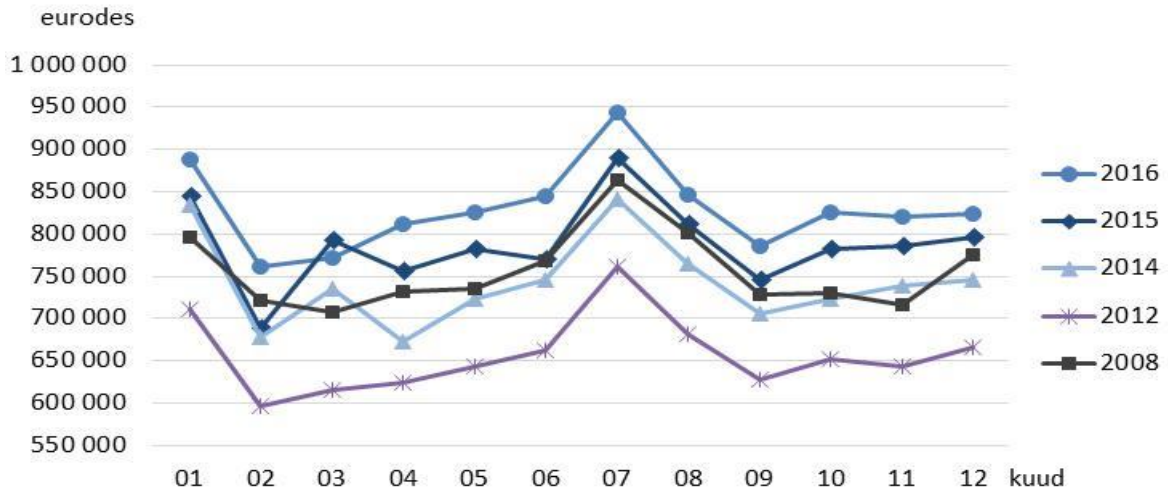

2016. aasta Maardu linna eelarve on täidetud ülejäägiga 330 333 eurot. Varasemate aastate ülejääke on võimalik võtta kasutusele 2017. aastal lisaeelarvete raames. Linna eelarve kulude struktuur valdkonniti pole aastate jooksul oluliselt muutunud, jätkuvalt on eelarves suurema osatähtsusega hariduse kulud, linnamajanduse erinevate harude kulud, valitsussektori teenused ja sotsiaalvaldkond.

Eelarve kulude struktuur valdkonniti aastatel 2011-2017 (protsentides)

Tunnus	Kulude nimetus	2011	2012	2013	2014	2015	2016	2017
01	Üldised valitsussektori teenused	13,7	16,7	16,7	14,6	15,3	14,7	14,7
03	Avalik kord ja julgeolek	0,1	0,1	0,1	0,1	0,1	0,1	0,1
04	Majandus	11,6	18,4	17,1	12,1	13,9	21,0	16.4
05	Keskkonnakaitse	3,8	3,8	4,1	6,0	4,7	4,3	4,5
06	Elamu- ja kommunaalmajandus	11,1	1,9	1,8	3,0	2,5	2,3	2,3
06	Muu elamu- ja kommunaalmajandus	0,8	0,6	0,7	1,1	1,1	0,8	0,8
07	Tervishoid	0,2	0,2	0,3	0,4	0,3	0,3	0,3
08	Vabaaeg, kultuur ja religioon	7,4	7,9	8,2	9,6	11,7	8,4	9,0
09	Haridus	36,0	34,0	35,0	37,6	36,8	35,2	39,3
10	Sotsiaalne kaitse	10,90	12,4	12,7	12,2	11,1	10,8	11,5
	Finantseerimistehingud	4,4	4,1	3,4	3,5	2,5	2,1	1,2
	Kokku	**100**	**100**	**100**	**100**	**100**	**100**	**100**

1.5. Ülevaade arengukava täitmisest

Maardu linna arengukava koostamise õiguslikuks aluseks on kohaliku omavalitsuse korralduse seaduse § 37, mille kohaselt peab igal kohalikul omavalitsusel olema arengukava. Vastavalt seadusele peab arengukava ajaline ulatus hõlmama vähemalt nelja eelseisvat eelarveaastat. Maardu linna põhimääruse § 52 lg 3 kohaselt on arengukava muutmise või tühistamise vajadust tingivate asjaolude ilmnemisel, linnavalitsusel õigus ja kohustus algatada linnavolikogus arengukava muutmise või tühistamise menetlus.

Maardu linna arengukava aastateks 2014-2025 kinnitati Maardu Linnavolikogu 30. septembri 2014 määrusega nr 19. Arengukava koostamisel lähtuti järjepidevuse põhimõttest ning linnavalitsuse ja linnavolikogu soovist viia arengukava vastavusse lähiajal toimunud muudatustega.

Arengukavas on püstitatud Maardu linna arenguks vajalikud pika- ja lühiajalised eesmärgid, mis arvestavad majandusliku, sotsiaalse ja kultuurilise keskkonna ning looduskeskkonna arengu pikaajalisi suundumusi ja vajadusi. Arengukava keskseks eesmärgiks on sotsiaalselt turvaline ja kaasaegse elukeskkonnaga Maardu.

Arengukavas on eraldi osana välja toodud investeerimisvajadused arengukava täitmise tagamiseks aastani 2020.

Linna eelarve ja investeerimispoliitika valdkonnas oli 2016. aastaks kavandatud mõõdukas investeerimine erinevate struktuuride poolt rahastatavatesse projektidesse omafinantseerimise ja eelarve vahendite ümberjaotamise kaudu.

Maardu linna visioon aastaks 2025

Maardu on mitmepalgeline, ligikaudu 18 000 elanikuga linn, mille territooriumil paiknevad rahvusvahelise tähtsusega sadam, kaasaegsed tööstusalad/tehnopargid ning eriilmelised elupiirkonnad.

Suur osa Maardu linna tööealisest elanikkonnast leiab tööd lisaks siin paiknevatele tööstusettevõtetele ka Maardu linna teenindusettevõtetes, mis on rajatud teenindamaks transiitkaubandust ja kohalikke elanikke.

Samas on Maardu Tallinna lähitagamaa, kust käivad inimesed tööl ka pealinnas. Siiski leiab suurem osa Maardu elanikest soovikohast tööd kohapeal.

Maardu on soodsate arengutingimustega, sotsiaalselt turvaline ja kvaliteetse elukeskkonnaga dünaamiline linn.

Arengukava peaeesmärkideks on:

- kvaliteetne ja turvaline elukeskkond
- kvaliteetne alus-, üld- ja huviharidus
- heatasemelised sotsiaalhoolekande- ja tervishoiuteenused
- mitmekesised võimalused vaba aja sisustamiseks kultuuri- ja spordivaldkonnas
- kaasaegsed ja kvaliteetsed teed ning ühistransporditeenused
- kaasaegsed, konkurentsivõimelist töötasu pakkuvad ettevõtted

Linna juhtimise eesmärgid:

- Kohaliku omavalitsuse tegevus linna arengu huvides on jätkusuutlik ning põhineb avaliku-, era- ja mittetulundussektori partnerlusel
- Linna elanikele on tagatud kvaliteetsed ja mitmekesised avalikud teenused

Tegevuskava:

- Linna juhtimisstruktuuri ajakohastamine
- Ametnike ametivastutuse suurendamine ja töö väärtustamine
- E-teenuste võimaluste laiendamine
- Linna maine kujundamine
- Avalikkuse informeerimine linnaelus toimuvast
- Linna ja linna asutuste veebilehtede kajastamine, infolevi ja linnaametnike klienditeeninduse kvaliteedi parandamine
- Koostöö arendamine naaberomavalitsustega
- Koostöö arendamine sõpruslinnade- ja välispartneritega

Rahvaarvu säilitamise eesmärgid:

- Registreeritud elanike arvu suurendamine
- Noorsoo osakaalu suurendamine elanikkonnas

Kavandatud tegevused:

- Noorte perede toetamine, nõustamine ja sünnitoetuste suurendamine
- Paljulapseliste perede toetamine
- Linlaste elukvaliteedi parandamine

- Lasteasutuste ja koolide võrgu säilitamine
- Kvaliteetsete ja lapsesõbralike elamualade arendamine
- Kohaliku väike-ettevõtluse toetamine elu- ja töökoha sidususe säilitamiseks
- Tööpuuduse vähendamisele kaasaaitamine. Linna ettevõtete tööpakkumiste avaldamine linna veebilehel, linna uudistes ja meedias
- Kodanikuteadlikkuse ja -kasvatuse suurendamine ning mitmekultuurilisuse väärtustamine
- Selgitustöö tegemine tegeliku elukoha registreerimise vajadusest Eesti rahvastikuregistris
- Ühenduste parandamine Tallinnaga

Kuna Maardu linna arengukavas püstitatud eesmärkide saavutamise mõõtmiseks ei ole indikaatoreid kehtestatud, on 2016. aastaks püstitatud eesmärkide ja kavandatud investeeringute täitmine põhjalikumalt kajastatud erivaldkondi kirjeldatavates osades.

Ülevaade tegevustest valdkonniti

Haridus

Maardu linnas omandavad lapsed haridust kolmes munitsipaalüldhariduskoolis: Maardu Gümnaasiumis, Kallavere Keskkoolis ja Maardu Põhikoolis. Linnas tegutseb üks huvikool – Maardu Kunstide Kool ja kolm koolieelset lasteasutust: Lastead Rukkilill, Lasteaed Rõõm ja Lasteaed Sipsik.

Kahe aastaga (2014-2016) on kogu hariduse eelarve suurenenud kokku 784 300 euro võrra.

Hariduse rahastamise eelarve (eurodes)

	2014	2015	2016	Vahe 2015-2016
Üldhariduskoolid	3 692 513	3 915 257	4 082 254	166 997
Koolieelsed lasteasutused	2 128 487	2 372 218	2 547 267	175 049
Kokku	**5 845 221**	**6 312 148**	**6 629 521**	**317 373**

Põhi- ja üldharidus

Maardu linna munitsipaalüldhariduskoolides õpib õppeaastal 2016/2017 kokku 1367 õpilast (õppeaastal 2015/2016 oli 1360 last) ning koolides töötab kokku 150 pedagoogi (eelmisel aastal 139 pedagoogi) ja 71 töötajat (eelmisel aastal 84 töötajat).

Õpilaste arv suurenes Kallavere Keskkoolis (6 õpilast) ja Maardu Põhikoolis (4 õpilast). Samal ajal, kui linnas laste arv veidi suurenes, käivad 289 Maardu last (01.2017 seisuga) teiste omavalitsuste koolides.

Õpilaste, pedagoogide ja töötajate arv Maardu linna koolides

	Õppeaasta 2015/2016	**Õppeaasta 2016/2017**	**Vahe**
Kallavere Keskkool			
Õpilased	191	197	+6
Pedagoogid	25	24	-1
Töötajad	25	20	-5
Maardu Gümnaasium			
Õpilased (statsionaarsed)	704	700	-4
Õpilased (mittestatsionaarsed)	105	106	+1
Pedagoogid	70	77	+7
Töötajad	42	34	-8
Maardu Põhikool			
Õpilased	360	364	+4
Pedagoogid	41	42	+1
Töötajad	17	17	0

Võrreldes eelmise aastaga on teiste omavalitsuste koolides õppivate laste arv vähenenud 11 õpilase võrra.

Kõige rohkem käib lapsi Tallinna ja Jõelähtme koolides. Eelistatumad koolid on:

- **eesti õppekeelega Tallinnas**:
  Pirita Majandusgümnaasium (39 õpilast)
- **eesti õppekeelega Jõelähtmel**:
  Loo Keskkool (38 õpilast)
- **vene õppekeelega Tallinnas**:
  Tallinna Kesklinna Vene Gümnaasium (26 õpilast)
  Tallinna Linnamäe Vene Lütseum (12 õpilast)
  Tallinna Läänemere Gümnaasium (12 õpilast)
  Tallinna Pae Gümnaasium (10 õpilast)

Kohalik omavalitsus	Munitsipaal-kool	Riigikool	Erakool	Kokku
Haapsalu linn	1			1
Jõelähtme vald	38			38
Jõhvi vald	1			1
Keila linn	3			3
Kohtla-Järve linn	1			1
Kose vald	1	1		2
Kuusalu vald	1			1
Märjamaa vald	1			1
Narva linn	2	1		3
Narva-Jõesuu linn	1			1
Noarootsi vald	1			1
Nõva vald	1			1
Raikküla vald		1		1
Sillamäe linn	1			1
Tallinn	211	3	12	226
Tapa vald			1	1
Tartu linn		1		1
Viimsi	5			5
Kokku	**269**	**7**	**13**	**289**

Õppeaastal 2016/2017 õpivad Maardu koolides kokku 196 õpilast 16 omavalitsusest, kõige rohkem Tallinnast ja Jõelähtmelt. Maardu koolides õppivate teiste omavalitsuste laste arv suurenes võrreldes eelmise aastaga 7 õpilase võrra.

Kohalik omavalitsus	Õpilaste arv
Anija vald	2
Haapsalu linn	1
Jõelähtme vald	53
Kohtla-Järve linn	3
Meremäe vald	1
Narva linn	1
Nissi vald	1
Raasiku vald	2
Rae vald	3
Rakvere linn	1
Saarde vald	1
Saku vald	1
Tallinn	107

Tamsalu vald	1
Valga linn	4
Viimsi vald	15

Vastavalt Vabariigi Valitsuse määrusele oli alates 01.01.2016 kehtestatud põhikooli ja gümnaasiumi õpetaja töötasu alammääraks täistööajaga töötamise korral 958 eurot kuus. 2017. aastal tõuseb õpetajate töötasu 1050 euroni kuus.
Laste toitlustamine on riigieelarveliste ja omavalitsuste vahendite tõttu alg-, põhi- ja üldkeskhariduse omandavatele õpilastele tasuta.

Ajavahemikul 04.04-08.04.2016 tehti temaatilist haldusjärelevalvet õppe- ja kasvatustegevuse üle Kallavere Keskkoolis. Järelevalvet teostas Harju Maavalitsus ning järelevalve kohta on Maardu linnavalitsusele esitatud 27.05.2017 Harju maavanema korraldusega nr 1348-k kinnitatud õiend.
Ajavahemikul 05.12-09.12.2016 tehti temaatilist haldusjärelevalvet õppe- ja kasvatustegevuse üle Maardu Gümnaasiumis. Järelvalvet viis läbi Harju Maavalitsus ning selle kohta on linnavalitsusele esitatud 23.01.2017 Harju maavanema korraldusega nr 119-k kinnitatud õiend.
2016. aastal kontrollis Harju Maavalitsus ja Tööinspektsioon ka Maardu Põhikoolis toimuvat. Nimelt tegi Harju Maavalitsus ajavahemikul 08.02-12.02.2016 Maardu Põhikoolis temaatilist haldusjärelvalvet kooli õppe- ja kasvatustegevuse üle ning seisuga 16.09.2016 on 4 tehtud ettekirjutust täidetud. Tööinspektsioon alustas Maardu Põhikoolis 12.10.2016 järelevalvemenetlust.
14.11.2016 teate nr 3-1/9285-8 järgi on järelevalvemenetlus nr 3-1/9285 lõpetatud.

2016. aastal kinnitas Maardu Linnavolikogu uued dokumendid:

- Kallavere Keskkooli põhimääruse
- Maardu Gümnaasiumi põhimääruse
- Maardu Põhikooli põhimääruse
- Maardu Põhikooli arengukava 2016-2020
- Maardu Gümnaasiumi arengukava 2016-2020
- Kallavere Keskkooli arengukava 2016-2019

2016. aastal on koolides teostatud järgmised tööd:

Maardu Põhikool	Kallavere Keskkool	Maardu Gümnaasium
Mööbli ja tehniliste vahendite soetamine	Tualettruumid varustati sooja veega	On ostetud 24 arvutit ja 2 projektorit, 1 interaktiivne tahvel
Füüsikakabinetis paigaldati arvuti, projektor ja ekraan	Vahetati põrandakate huvijuhi kabinetis	2 klassiruumi remonttööd
Laiendati arvutivõrku	Galerii katuse soojustamine ja remont	Kahe klassi mööblivahetus
Tehtud sanitaarremont üldruumides	Paigaldati uued kabiinid suure maja tualettidesse	Ventilatsioonisüsteemi profülaktiline hooldus
3 klassiruumi renoveerimine		Küttesüsteemi puhastus
Bioloogiakabineti varustamine kaasaegsete vahenditega		
42 376 eurot	**27 894 eurot**	**36 780 eurot**

Huviharidus

Huviharidust pakub Maardu linnas huvikoolina tegutsev Maardu Kunstide Kool, mis annab haridust muusika ja kunsti valdkonnas. Koolis on 7 osakonda: klahvpillid, laul, keelpillid, puhkpillid, löökpillid, akordion - bajaan ja kunstiklass. Erinevaid kursusi pakub kool ka täiskasvanutele.

Õpilaste arv on koolis stabiilne: 170 õpilast. Koolis töötab 19 pedagoogi, direktor ja 3 töötajat. Maardu Kunstide Kooli eelarve oli 2015. aastal 279 267 eurot ja 2016. aastal oli kooli eelarve 323 884 eurot (44 617 euro võrra suurem kui 2015. a eelarve). 2016. aastal renoveeriti koolis teise korruse koridor. Maardu linna toetus selle töö tegemiseks oli 16 805 eurot.

Lastevanematele kehtestatud õppemaksu suurus oli 2016. a muusika erialal 40 eurot ja kunsti erialal 35 eurot kuus.

Kunstide Kooli õpilaskonna enamuse moodustavad Maardu linna lapsed. Naabervalla laste (3 last) osalemise eest õppetöös tasus osaliselt vastavalt sõlmitud lepingule Jõelähtme vald.

Kooli atraktiivsust suurendab nüüdsest kooli uus koduleht www.maardukunstidekool.ee

Alusharidus

2016. aastal tegeles linnas alushariduse andmisega 3 munitsipaallasteaeda.

Maardu linna lasteaedades käib kokku 72 last, mis on eelmise aastaga võrreldes 6 lapse võrra rohkem (722 last). Kahes lasteaias Sipsik ja Rõõm on laste arv suurenenud, lasteaias Rukkilill aga vähenenud (15 lapse võrra). Lasteaedades töötab 94 pedagoogi ja 65 töötajat.

Laste, pedagoogide ja töötajate arv Maardu linna lasteaedades

	Õppeaasta 2015/2016	Õppeaasta 2016/2017	Vahe
Lasteaed Rukkilill			
Lapsed	304	289	-15
Pedagoogid	42	41	-1
Töötajad	36	35	-1
Lasteaed Rõõm			
Lapsed	222	233	+11
Pedagoogid	30	30	0
Töötajad	15	15	0
Lasteaed Sipsik			
Lapsed	198	203	+5
Pedagoogid	26	22	-4
Töötajad	15	15	0

Lasteaiakohtade järjekorda Maardu linnas ei ole ning vabu lasteaiakohti on võimalik täita ka teiste omavalitsuste lastega. Teistest kohalikest omavalitsustes käib Lasteaias Sipsik 55, lasteaias Rõõm 23 ja lasteaias Rukkilill 30 last.

Teiste omavalitsuste lapsed Maardu lasteaedades

Kohalik omavalitsus	Laste arv
Jõelähtme vald	29
Käru vald	1
Lüganuse vald	1
Narva linn	4
Tallinn	67
Viimsi vald	5
Väike-Maarja vald	1
Kokku	**108**

Maardu lapsed teiste omavalitsuste lasteaedades

Kohalik omavalitsus	Laste arv
Kohtla-Järve linn	1
Kunda linn	1
Sillamäe linn	2
Loksa linn	2
Narva linn	3
Tallinn	17
Lääne-Nigula vald	1
Hiiu vald	1
Kokku	**28**

Alates aastast 2016 tõsteti lasteaedade õpetajate töötasu võrreldes 2015. aastaga 10% (2015. aastal oli õpetajate töötasu oli samuti tõusnud 10% võrreldes 2014. aastaga). Kõrgharidusega lasteaiaõpetaja palk oli 2016. aastal 775-810 eurot kuus ja keskeriharidusega lasteaiaõpetajatel 650-685 eurot kuus.

Lastevanemate osamaks oli Maardu linna lastele 2016. aastal 30 eurot (sõimerühmas käiva lapse eest) ja 42 eurot eurot (aiarühmas käiva lapse eest). Alates septembrist oli nende laste osamaks, kelle elukoht ei olnud Maardu linn Eesti Rahvastikuregistri andmetel, 35 eurot (sõimerühmas käiva lapse eest) ja 47 eurot (aiarühmas käiva lapse eest).

Lapse toiduraha maksumus oli aiarühmas 1,47 eurot päevas ja sõimerühmas 1,41 eurot päevas. Lasteaedades Rõõm ja Sipsik tegeleb laste toitlustamisega toitlustusfirma KLP Toit OÜ. Lasteaias Rukkilill toitlustab lapsi oma köök.

2016. aastal tehtud remonttööd lasteaedades

Lasteaed Sipsik	Lasteaed Rõõm	Lasteaed Rukkilill
Triinude rühma täielik renoveerimine	Muusikakabineti ja personalitoa remont	Täielikult remonditud rühmad nr 7, 8 ja vahetati mööbel
Metoodilise kabineti renoveerimine	2 mänguveranda põrandate vahetus	Teostatud valgustite ja lülitite vahetus
Haigla 6 - poom, kaalukiik, ronila renoveerimine	Muusikasaali remont	Teostatud väikesed sanitaartehnilised tööd rühmades
Söökla sissekäigu ja keldrikorruse osaline renoveerimine	EAS-i projekt „Lasteaia Rõõm soojapidav katus“ raames korpuste katuste rekonstrueerimine ja soojustamine koos sadeveesüsteemi paigaldusega	Teostatud elektritööd
Haigla 6 - paigaldatud kahekohaline kiik koos kummimattidega, 2 jalgrattahoidjat, korvpallikonstruktsiooni parandamine	Sõimerühmadele ümbritseva ja majandushoovi mängu-väljakutest eraldava aia ja väravate paigaldus	Paigaldatud tuletõkkeuksed vastavalt Päästeameti ettekirjutusele
I korruse fuajee osaline renoveerimine	II korpuse keldris kogu veetrassi vahetus ja soojustamine ning 9. ja 10. rühma vee- ja kanalisatsioonipüstikute vahetus	Teostatud hoone paneelide vuukide hermetiseerimine ja soojustamine
Triinude rühma mööbli vahetus, metoodilise	Katuse lisatööd: 1. Linnutõkked: võrkude	Teostatud haljasala tasandamine, lillede

kabineti mööbli vahetus	paigaldamine ventilatsiooni korstende avade ette. 2. Korpuste fassaadide tuulutusavade sulgemine plekkidega	istutamine
42 000 eurot	**38 110 eurot**	**68 490 eurot**

Kõige olulisemaks saavutuseks alushariduse arendamisel 2016. aastal oli Maardu linna esitatud taotlus toetuse saamiseks Euroopa Regionaalarengu Fondist lasteaia ehitamiseks Muugale. Taotlus rahuldati ja projekt kanti toetatavate projektide loetellu. Muuga lasteaia eeldatav kogumaksumus on 1,6 miljonit eurot, mille elluviimiseks eraldatakse ERF-st linnale u 1,2 miljonit eurot.

Kultuur

Maardu Kultuuri- ja Infokeskus (edaspidi MKIK) on kultuuri- ja infoteenuseid osutav ning vaba aja veetmise võimalusi pakkuv Maardu Linnavalitsuse hallatav asutus.

MKIK-i peamisteks ülesanneteks on linna kultuuri- huvi-, klubi- ja seltsitegevuse korraldamine, kontsertide ja meelelahutusürituste korraldamine, riiklike ja kohalike tähtpäevade tähistamise korraldamine, Maardu linnaelanike informatsiooniliste teenindamise korraldamine jmt.

MKIK-i haldusalasse kuuluvad Maardu Rahvamaja ja Maardu Vaba Aja Keskus. MKIK-is töötab 16 inimest.

2016. aastal oli MKIK eelarve 425 380 eurot (2015. aastal 455 677 eurot ehk 30 297 euro võrra väiksem kui 2016. aastal). 2015. a eelarve oli suurem seoses Vaba Aja Keskuses teostatud remonttööde ja põhivara soetamisega.

2016. aastal tegutses Maardu Kultuuri- ja Infokeskuses kokku 19 huviringi ning loomingulist kollektiivi. MKIK kindlustas neid vastava varustusega ning proovi- ja loomeruumidega. Selle koostöö tulemusena olid korraldatud erinevad näitused, kontserdid ja loomingulised õhtud. Samuti oli väga aktiivne erinevate rahvusvähemuste ühingute tegevus. Suuremad ühingud, nagu Ukraina, Valgevene ja Tatari kultuuriühingud kasutasid MKIK ruume regulaarselt.

Kokku korraldas MKIK 7 vabaõhuüritust ja 152 siseüritust. Nende hulgas Eesti Vabariigi aastapäevale pühendatud pidulik aktus, kevad- ja sügislaadad, Maardu linna aastapäeva üritus, rahvusvähemuste kultuuripäeva üritus, uusaasta pidu, vastlapäev jmt. Mitmed üritused olid

korraldatud spetsiaalselt Maardu linna eakatele inimestele ja lastele. 2016. aastal sai viljaka alguse MKIK-i koostöö Pille Lille Muusikute Fondiga, mille tulemusena esimest korda eraldas Eesti Kultuurkapital toetust klassikalise muusika kontsertide läbiviimiseks Maardus.
Vaba Aja Keskuse ruumides korraldati tasulisi ja tasuta etendusi (Vana Baskini Teater, Nukuteater, MirOnShow) ja kontserte, kus esinesid klassikalised ja estraadiartistid erinevatest riikidest (A. Ivanov, M. Kostik, Retrosbornaja SSSR, PetroJazz, jmt).
Korraldati 4 festivali:

- Rahvusvaheline avatud laste ja noorte festival-konkurss „Sõprus“ (pühendatud ooperilaulja G. Otsa loomingule);
- Rahvusvaheline lühifilmide festival „Ennenägematu film“;
- Teatrifestival „Minu teater – minu kapriis“;
- Keskaegne võlufestival „Brokenon“.

Märkimisväärselt on kasvanud Maardu Vaba Aja Keskuse hoone kasutamine teiste asutuste ürituseks. Koostöös haridusasutustega (Maardu Gümnaasium, Kunstide Kool, lasteaiad) on läbi viidud temaatilised kontserdid ning aastalõpukontserdid.
2016. a paigaldati Vaba Aja Keskuse juurde LED ekraan, tänu millele saavad linnaasutused ja ettevõtted edastada vajalikku ja huvitavat informatsiooni Maardu linna elanikele ja külalistele.
2017. aastaks kavandatud olulised üritused:
Vastlapäev, kevad- ja sügislaat, jaanipäev, Maardu linna aastapäev, Vana Baskini Teatri ja Nukuteatri etendused, erinevad kontserdid (Trio Romance, klassikaalise muusika kontserdid, Tallinna Muusikateatri romansi- ja ooperiõhtud), rahvusvähemuste köögi- ja kultuuriüritused, festivalid („Minu teater – minu kapriis“, „Ennenägematu film“), jõuluüritused jmt.

Välissuhted

Maardu välissuhete eesmärgiks on välissuhetealase tegevuse planeerimine, korraldamine ja sõprussidemete arendamine. Nendest eesmärkidest lähtuvalt kujundatakse linna välissuhete strateegiat ning sellest tuleneva tegevuskava täitmist, osaletakse rahvusvaheliste organisatsioonide töös ning arendatakse koostööd teiste maade omavalitsusorganisatsioonidega. Linnavalitsuses tegeleb välissuhete koordineerimise ja korraldamisega linnakantselei nõunik.

Hetkel on Maardul 22 sõpruslinna. Kõige tihedam koostöö on Valgevene Minski linna Frunze rajooniga, Venemaa Velikije Luki, Volgogradi Krasnoarmeiskiy rajooniga, Sankt-Peterburgi

Kalinini rajooniga; Ukraina Mirgorodi ja Iljitšovskiga ning Hiina Changchun linnaga. Veel on linnal sõprussidemed Prantsusmaal La Seyne-sur-mer`iga, Poolas Bialogard`iga ja lähinaabritega Lätis Jekabpilsi ja Leedus Klaipeda rajooniga. Koostööd sõpruslinnadega arendatakse kõikides võimalikes valdkondades ning viimasel ajal on koostöö osutunud eriti edukaks.

Veel üheks tähtsaks osaks välissuhete arendamisel on osalemine ja koostöötegevus rahvusvahelistes omavalitsusorganisatsioonides. Maardu linn on Läänemere Linnade Liidu (UBC) liikmeks alates 2002. aastast. Linna eesmärgiks UBC-s on sõprussidemete arendamine, omavalitsusametnike nõustamine, teadmiste ja ametioskuste täiendamine ning osalemine rahvusvaheliste organisatsioonide töös, koostöövõrgustikes, programmides ja projektides. Maardu linna tegevuseks UBC-s on koostöö erinevates komisjonides (*Cultural Cities, Inclusive and Healthy Cities, Planning Cities, Sustainable Cities*) ning projektides, enamasti lääneriikide omavalitsusliitudega, osalemine teabeüritustel ning Maardu linna omavalitsust puudutava teabe vahendamine välisriikidesse.

Osalemine rahvusvahelistes projektides:

1. Arengukoostöö raamprojekt Eesti omavalitsuste kaasamiseks arengukoostöösse. Välisministeeriumi toetusega „Partnerlussuhted idapartnerlus riikides“. Eelduseks on juba loodud partnerlussuhted sihtriikide omavalitsustega ning eesmärgiks on jagada teadmisi, kogemusi, korraldada õppevisiite, viia läbi seminare või koolitusi praktilistes valdkondades.
2. Konverents „Põgenike ümberasustamise hetkeolukord, väljakutsed Euroopa riikides, humanitaarsed vastuvõtmise programmid“.
   Toimumise koht: Rostock 14-16.03.2016.
3. Rahvusvaheline projekt „Noored võtavad osa omavalitsuste- ja regionaalvalitsuste Kongressist“. Eesmärk: jagada valitsemise teadmisi ja kogemusi noortele inimestele. Toimumise koht: Strasbourg 22.03 – 24.03.2016.
4. Koostööprojekt „Kultuuride dialoog Sankt-Peterburgi ja Maardu koolilaste vahel“. Eesmärk: tuntud kirjanike teoste tutvustamine, rahvaste kultuuri ja traditsioonide tutvustamine ja säilitamine, eesti-vene koolilaste suhtlemise toetamine. Toimumise koht: Sankt-Peterburg 10.04 – 12.04.2016.

5. Projekti raames „Kirjanduslik Eestimaa“ toimus Maardu Põhikoolis seminar ja Velikije Luki linna delegatsiooni vastuvõtt. Eesmärk: arvamuste vahetamine ja koolielu korraldamise tutvustamine. Toimumise koht: Maardu 18.03 – 19.03.2016.
6. Rahvusvaheline teatrifestival „Minu teater - minu kapriis“. Festivalil osalesid Sankt-Peterburgi kollektiivid. Eesmärk: teatrikultuuri tutvustamine ja jagamine ning koostööleppe realiseerimine kultuurivaldkonnas. Toimumise koht: Maardu 26.02 – 28.02.2016.
7. Sõpruslinnade delegatsioonid Valgevenest ja Ukrainast osalesid traditsioonilisel rahvusvahelisel poksiturniiril, mida korraldab Olümp Maardu Poksiklubi Kalev. Toimumise koht: Maardu 27.04 – 29.04.2016.

Olulisemad sõpruslinnadega seotud sündmused ja delegatsioonide vahetused:

1. Maardu linna 4-liikmeline delegatsioon külastas Jekabpilsi sõpruslinna.
   Teemad: majandus, haridus, laste delegatsioonide vahetus, sport.
   Periood: 15.03.-18.03.2016.
2. Maardu linna 2-liikmeline delegatsioon külastas Minski sõpruslinna Frunze rajooni. Teemad: kommunaalvaldkond, ettevõtlus, laste delegatsioonide vahetus, raviteenused, sport. Periood: 11.04.-13.04.2016.
3. Valgevene Minski veteranide delegatsiooni vastuvõtt Maardus.
   Teema: II maailmasõja veteranide delegatsioonide vahetused Maardus ja Minskis, mis olid pühendatud Euroopa päevale. Külastajad: 9 inimest, periood: 08.05.-10.05.2016.
4. Maardu linna 5-liikmeline delegatsioon külastas Klaipeda rajooni Gargždai linna. Teemad: osalemine rahvusvahelisel raamatukogude konverentsil, sport, sotsiaalvaldkonna- ja kultuuriobjektide külastamine. Periood: 01.06.-05.06.2016.
5. Maardu koolilaste ja õpetajate delegatsioon külastas Minski Frunze rajooni.
   Teemad: tutvumine Minski 199. sõpruskooliga ja kogemuste vahetamine sealsete pedagoogidega. Osalejad: 45 inimest, periood: 19.06.-22.06.2016.
6. Maardu linna 6-liikmeline delegatsiooni külastas Minski sõpruslinna Frunze rajooni. Teemad: osalemine Minski vabastamise päeva pidustuste üritustel, laste delegatsioonide vahetus suvelaagrites, ravivõimalused ja sport. Periood: 30.06.-04.07.2016.
7. Läti Vabariigi Jekabpilsi delegatsiooni vastuvõtt Maardus.

Teemad: osalemine Maardu linna päeva üritustel, haridus, laste delegatsioonide vahetus suvelaagrites. Külastajad: 4 inimest, periood: 15.07.-17.07.2016.

8. Õpilasvahetused suvelaagrites Minskis ja Maardus.
   Teema: rahvusvahelised laste puhkuste võimalused, kultuuride tutvustamine sõpruslinnades. Osalejad: 19 inimest Minskist, periood: 27.06.-08.07.2016.
   Valgevenes - 20 inimest Maardust, periood: 14.07.-29.07.2016.
9. Maardu linna 3-liikmeline delegatsioon külastas Jekabpilsi sõpruslinna.
   Teemad: tutvumine majandus- ja kommunaalvaldkonnaga ning finantseerimise korraldamine. Periood: 25.08.-26.08.2016.
10. Hiina Vabariigi Chanchuni sõpruslinna delegatsiooni vastuvõtmine Maardus.
    Teemad: keskkonnakaitse, ettevõtlus, haridus, põllumajandus.
    Külastajad: 5 inimest, periood: 5.09.-09.09.2016.

Järgmiseks aastaks kavandatud olulised tegevused:

1. Koostöölepingu sõlmimine Maardu ja Kingissepa (Venemaa) vahel.
2. Maardu rahvusvahelise jalgpalliturniiri korraldamine (kutsutakse 10 sõpruslinna).
3. Suvelaagrite õpilasvahetused Minskis ja Maardus.
4. Maardu kooliõpilaste osalemine rahvusvahelises laagris sõpruslinnas Jekabpilsis.
5. Rahvusvahelise teatrifestivali „Minu teater – minu kapriis“ korraldamine Maardus.
6. Vene-Valgevene-Eesti koostööprojekt „Valgevene sanatooriumid eestlastele“.
7. Maardu õpilaste osalemine noortefestivalil „Alõje parusa“ Sankt-Peterburgis.

Sport

Sporditegevuse korraldamine Maardu linnas

Maardu linna sporditegevus tugineb eelkõige spordiorganisatsioonidele ja seda tegevust toetatakse ka linna eelarvest. Lähtuvalt Kohaliku omavalitsuse korralduse seadusest ja kooskõlas Spordiseadusega, koordineerib sporti Maardu linnas spordivaldkonna eest vastutav abilinnapea koostöös linnavalitsuse juurde moodustatud spordikomisjoniga. Laste ja noorte sporditegevuse toetamine linna eelarvest toimub vastavalt Maardu Linnavolikogu 22.11.2011 määrusega nr 54 kinnitatud Maardu linnaeelarvest sporditegevuse toetamise korrale. 2016. aastal eraldati linnaeelarvest koos lisaeelarvega sporditegevuse toetamiseks kokku 180 000 eurot (2015. aastal 170 000 eurot).

Maardu linna eelarvest sporditegevuse toetuseks eraldatud summad (2012-2016)

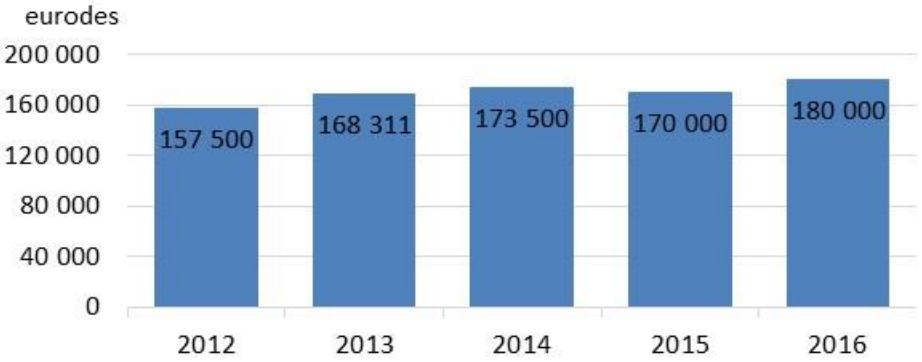

Organiseeritud sporditegevust korraldavad lastele ja noortele Maardu linnas 13 spordiklubi, nendest 7 on Maardus registreeritud ja 6 mujal registreeritud spordiklubide filiaalid. 2016 .a harjutas spordiklubides 546 last. Enim lapsi harjutab allveeujumise klubis, ujumisklubis, rohkem noori tegeleb poksiga ja jalgpalliga. Üldreeglina eraldatakse spordiklubidele toetust 7-19-aastaste sportimise toetamiseks, kuid erandkorras toetatakse ka alla 7-aastaseid lapsi ujumises ja lapsi, kes alustavad iluvõimlemise harrastamist juba 3- või 4-aastaselt.

Maardu spordiklubides sportivate laste ja noorte arv

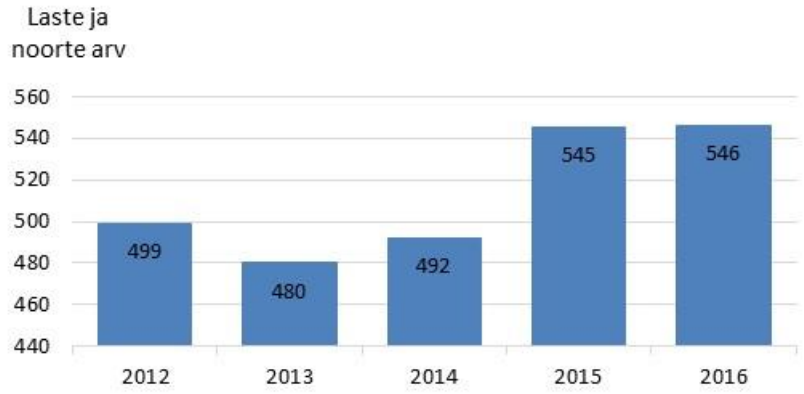

Alljärgnevas tabelis on toodud 2016. aastal Maardu linnaeelarvest sporditegevuse toetust saanud spordiklubid ning sportivate laste ja noorte arvud.

Spordiklubi	**Spordiala**	**Harrastajate arv**
Maardu Allveeujumise klubi	allveeujumine	124
Maardu Ujumisklubi	ujumine	76
Olümp Maardu Poksiklubi Kalev	poks	71
JK FC Maardu	jalgpall	76
Maardu Lauatenniseklubi	lauatennis	34
Katleri Taekwondoklubi	taekwondo	31

MTÜ Vortex Eesti Spordikeskus	aikido	21
MTÜ Tip-Top Klub	iluvõimlemine	26
M-Dojo spordiklubi	judo	27
Võimlemisklubi Piruett	iluvõimlemine	23
MTÜ Korvpalliklubi Tallinn	korvpall	17
MTÜ Spordiklubi Dojin	aikido	9
Tallinna Spordikool Altius/Vars	korvpall	11
Kokku		**546**

Sportimisvõimalused

Maardu linnas on munitsipaalomandis järgmised spordiehitised: Maardu linnastaadion, Kallavere Keskkooli spordisaal, tennise- ja spordiväljak, Maardu Gümnaasiumi võimla ja spordiväljak ning Maardu Põhikooli spordisaal. Lisaks nendele on eraomandis olev Maardu Spordikeskus, kus asub 25 m ujula, laste bassein, täismõõtmetega pallimänguväljak ja jõusaal. Linna spordiehitisi kasutavad nii spordiklubid, kui ka tervisespordi harrastajad. Tervisespordi harrastajatele on loodud võimalused sportimiseks nii sise- kui ka välistingimustes. Sõltuvalt ilmastiku tingimustest rajatakse suusaspordi harrastajatele 5 km suusarada ning uisutajatele liuväli. Täiendava teenusena osutatakse uisu- ja suusavarustuse laenutamist. Lisaks on tervisesportlaste käsutuses kergliiklusteed, terviserajad ja väiksemad spordiplatsid Muugal (võrkpalliplats ja jalgpalliväljak). Eraldi vajab esiletõstmist 2015. aastal Maardu Gümnaasiumi juurde rajatud nn tänavatreenijatele *Street Workout*`i kompleks.

2016. aastal ehitati Metsaparki spordiväljak maksumusega 7750 eurot.

Tänavavõimlemise võistluste korraldamiseks soetati transporditavad rööbaspuud maksumusega 1750 eurot.

Lisaks soetati suusaradade ettevalmistamiseks ja terviseraja hooldamiseks ATV maksumusega 21819,60 eurot.

Peale linnastaadioni remonti saadi staadioni rentimisel 2016. a tulu 4148 eurot.

Täiendavate sportimisvõimaluste loomise eesmärgil on linnavalitsusel jätkuvalt investeeringute kavas üldhariduskoolide spordiväljakute renoveerimine ja uute ehitamine Muugale.

Sotsiaalhoolekanne

Sotsiaalabi osakond

Sotsiaalabi osakonna (edaspidi osakond) põhimäärusest tulenevalt on osakonna põhiülesandeks sotsiaalhoolekandealase töö korraldamine, koordineerimine ja kontrollimine Maardu linnas. Osakond teostab sotsiaalteenuste, sotsiaaltoetuste, vältimatu sotsiaalabi ja muu abi osutamise või määramisega seotud toiminguid. Lähtuvalt tööde plaanist, arengukavast (2014-2025) ja kinnitatud eelarvest, on osakonna eesmärgiks teenuste kvaliteedi parandamine ja pakutavate teenuste ja toetuste valikute laiendamine. Sotsiaalabi osakond teeb oma funktsioonide täitmiseks koostööd Sotsiaalmaja, Toidupanga, koolide, meditsiiniasutuste, politsei, ohvriabi ja teiste asutustega. Osakonnas töötab 8 inimest.

Maardus elas 31.12.2016 seisuga 15 609 elanikku. Alla 18-aastaseid lapsi oli 2683, pensionäre 4573 (sh mittetöötavaid 3181) ja registreeritud töötuid 408. Osakonna tähelepanu on suunatud eelkõige majandusraskustes elavate isikute ja perede olukorra parandamisele. Eriti suurtes raskustes on puuetega inimesed, pensionärid, paljulapselised pered, üksikvanemaga pered ning pered, kus vanemad on töötud. Paljulapselisi peresid on Maardus 99. Linnas on arvel 1324 raske, sügava ja keskmise puudega inimest (2015. a 1205) Kuni 16-aastaseid keskmise, raske ja sügava puudega lapsi on 82 (2015. a 97).

2016. aastal jõustus uus Sotsiaalhoolekande seadus, mis sätestab tingimused, kuidas jaguneb vastutus sotsiaalteenuste osutamisel riigi ja kohaliku omavalitsuse vahel. Lähtudes Sotsiaalhoolekande seaduse 2. peatüki 2. jaost on kohaliku omavalitsuse kohustus osutada järgmiseid sotsiaalteenuseid: isikliku abistaja teenust, varjupaigateenust, turvakoduteenust, sotsiaaltransporditeenust, eluruumi tagamise teenust, võlanõustamisteenust, koduteenust, väljaspool kodu osutatavat üldhooldusteenust, tugiisikuteenust, täisealise isiku hooldust.

Sellest tulenevalt võttis Maardu Linnavolikogu 2016. aasta märtsis vastu alljärgnevad sotsiaalhoolekannet reguleerivad määrused:

1. Maardu linna poolt korraldatavate sotsiaalteenuste osutamise kord
2. Hoolduse seadmise, hooldaja määramise ning hooldajatoetuse määramise ja maksmise kord
3. Üldhooldusteenuse osutamise kord
4. Koduteenuste osutamise tingimused ja kord.
5. Maardu linna eelarvest sotsiaaltoetuste maksmise kord
6. Eluruumi alaliste kulude piirmäärade kehtestamine toimetulekutoetuse määramiseks

7. Maardu linna sotsiaaleluruumide üürile andmise ja kasutamise kord
8. Hooldajatoetuse määramise ja maksmise kord puudega lapse hooldajale
9. Lastega peredele tugiisikuteenuse osutamise kord

Omavalitsuse vastutusalas olevad teenused on Maardu linnas tagatud, kuid vajavad edasiarendamist. Olukorra parandamiseks on projekt „Maardu linna ja Rae valla töölesaamist toetava koduteenuse ja isikliku abistaja teenuse arendamine“ esitatud taotlusvooru „Eakatele, erivajadustega ja toimetulekuraskustega inimestele ning nende pereliikmetele töölesaamist toetavad hoolekandeteenused“. Projekti algus on planeeritud 01.04.2017. Projekti elluviimisel saavad uuendatud teenuseid 55 hoolekandeteenuse saajat ning koolitatakse välja 20 hoolekandeteenust osutavat isikut.

Sotsiaaltransporditeenuse tagamiseks on kasutusel elektriauto, millega sotsiaaltöötajad pakuvad transporditeenust pensionäridele ja puuetega inimestele. Õppeaasta jooksul viiakse 8 erivajadusega last sotsiaalabiosakonna bussiga erisõiduplaani alusel Tallinna erikoolidesse ja tagasi Maardusse.

Oluline valdkond on lastekaitsetöö, mis hõlmab laste ja perede informeerimist, erivajadustega laste ja perede andmekogu pidamist, laste õiguste ja huvide esindamist kohtus, asendushoolduse korraldamist ja järelevalvet selle üle, lastele ja peredele teenuste korraldamist, koostööd ametiasutustega, organisatsioonidega, lastehoolekande ennetavate tegevuste korraldamist ja planeerimist ning statistikat ja aruandlust. 2016. aastal oli lastekaitsetöö fookuses teenuste väljaarendamine toimetulekuraskustes laste ja perede toetamiseks, psühholoogilise nõustamise teenus, varjupaigateenus, tugiisikuteenus.

Suveperioodil said vähekindlustatud ja paljulapseliste perede lapsed võimaluse soodsamalt osaleda lastelaagris Viking Tiigrid ning toetati veel 10 last, kes osalesid teistes laagrites.

Maardu linna alaealiste komisjon on arutanud õigusrikkumisi alaealise kohta.

Maardu Sotsiaalmaja

Maardu Sotsiaalmaja on sotsiaalabi osakonna peamiseks partneriks sotsiaalteenuste tagamisel. Maardu Sotsiaalmaja asub kahes hoones (Kallasmaa 9 ja Kallasmaa 12). Kallasmaa 12 majas elab 56 inimest ja Kallasmaa 9 majas elab 41 inimest. Sotsiaaleluruumi teenusele saamist korraldab Maardu Linnavalitsuse sotsiaaleluruumi komisjon. Teenuse saamiseks sõlmib eluruumi saaja tähtajalise lepingu Maardu Sotsiaalmajaga.

Koduteenuse eesmärgiks on isiku abistamine kodu ning isikliku eluga seotud igapäevaeluks vajalike toimingute sooritamisel ja asjaajamisel. Koduteenus on mõeldud isikutele, kellel on terviseseisundist, tegevusvõimest või elukeskkonnast tulenevalt kõrvalabivajadus kodustes tingimustes igapäevaeluks vajalike toimingute sooritamisel ja väljaspool kodu asjaajamisel.
2016. aastal on koduteenust osutatud 97 isikule.

Riskirühmadesse kuuluvate elanike probleemide leevendamiseks sõlmis Maardu linn märtsis 2012 koostöölepingu Tervise Arengu Instituudiga (edaspidi: TAI), rõhutades vastastikust soovi teha koostööd ja pidades oluliseks vähendada ühiskonnas HIV-viiruse levikut ning uimastite tarbimisest tingitud kahjusid. Linna ja TAI koostöö tulemusena avati Maardu Sotsiaalmajas (Kallasmaa 12) süstlavahetuspunkt, kus tegeletakse uimastite tarbimisest tulenevate kahjude vähendamisega. Süstlavahetuspunkt on Maardus avatud üks kord nädalas ning teenust osutab MTÜ Convictus Eesti. Osutatakse järgmisi teenuseid: uimastisõltuvusega isikutele süstlavahetuse- ja nõustamisteenust ning uimastisõltuvusega toimetulekuks vajalikke teenuseid. Võrreldes varasemate aastatega on sõltlaste arv mõnevõrra vähenenud. Nõustamisteenust osutati aasta jooksul kokku 622 korda. Kuna nõudlus taoliste teenuste järgi on linnas jätkuvalt olemas, jätkatakse koostööd TAI-ga ka tulevikus.

Maardu Toidupank (asukohaga Langu 4) tegutseb Tallinna Toidupanga filiaalina alates 16.02.2011. Maardu Toidupanga tööd korraldab MTÜ Õppe- ja arengukeskus ME. Maardu Linnavalitsus aitab ruumidega, Tallinna Toidupank korraldab iganädalase regulaarse toidu kohaleveo ja katab osaliselt kulutused toidu pakendamisele (kilekotid jmt), ent kõik ülejäänud kulud (nt erakorraline toiduvedu, kulutused autole, toidu pakendamine ja töövahendid) kannab MTÜ Õppe- ja arengukeskus ME.
Abisaajaid oli 2016. aasta lõpuks 467 peret. Tegu on valdavalt Maardu elanikega. Eelistatud on (loetelu tähtsuse järjekorras): paljulapselised pered, lastega pered, kelle vanem(ad) on töötud, üksikvanemaga pered, puuetega inimesed, töötud lasteta pered.
Toiduabi jaguneb järgmiselt:

- iganädalane toiduabi (jagamine toimub esmaspäeviti alates 16.00 – 18.00). Iga nädal jagatakse 42 - 66 toidupakki;
- euroabi. 2016 aastal jagati Euroopa Liidu toiduabi kahel korral – kevadel ja sügisel. Kevadisel jagamisel oli abisaajaid nimekirjas 506, täiendavalt anti välja 47 lisapakki

(kokku 8350,74 kg toiduaineid).Sügisesel jagamisel oli abisaajaid 561, täiendavalt anti välja 62 lisapakki (kokku 9263 kg toiduaineid).

Sotsiaaltoetused

Sotsiaalabi osakonna kaudu makstakse erinevaid sotsiaaltoetusi - nii riigieelarvest eraldatud vahenditest kui ka linnaeelarve vahenditest, mis omakorda jagunevad sissetulekust sõltuvateks ja mittesõltuvateks.

Riigi- ja linnaeelarve vahenditest makstud sotsiaaltoetuste summad (eurodes)

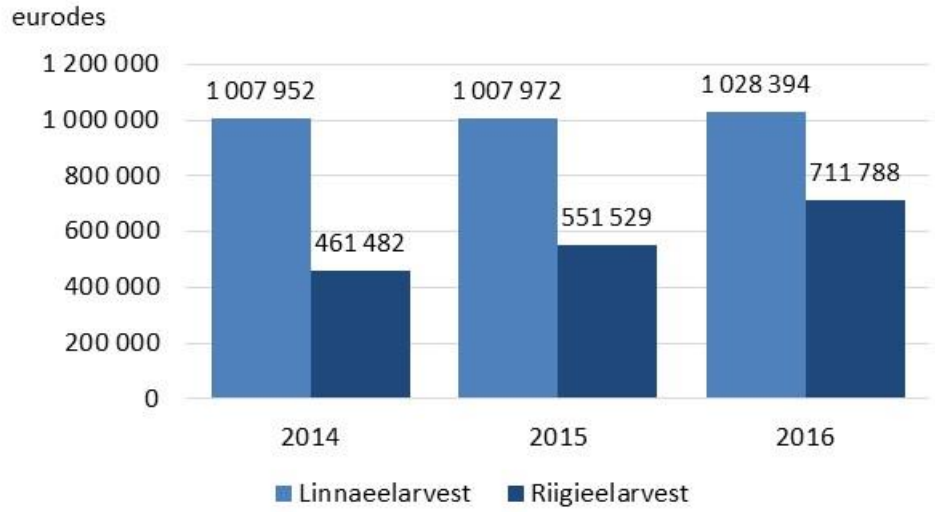

Sissetulekust sõltuvad toetused

Maardu linnaeelarvest eraldati 2016. a sissetulekust sõltuvaid toetusi kokku 256 547 eurot, sealhulgas:

- Ravimitoetus -rahuldatud taotlusi 479, välja makstud kokku 13 759.92 eurot;
- Ühekordne toetus lastega peredele-rahuldatud taotlusi 469, välja makstud 30 365eurot;
- Laagrituusiku toetus-rahuldatud taotlusi 104, välja makstud 9850 eurot;
- Toitlustamine koolis ja lasteaias - 109880,11 eurot;
- Muud toetused kokku 92691,9 eurot;

Riigieelarvest eraldati 2016. a toetusteks kokku 711 788 eurot, sealhulgas sissetulekust sõltuvaid:

- toimetulekutoetusi 418 412 eurot
- vajaduspõhiseid peretoetusi 90 900 eurot.

Toetused riigieelarvest 2016. aastal

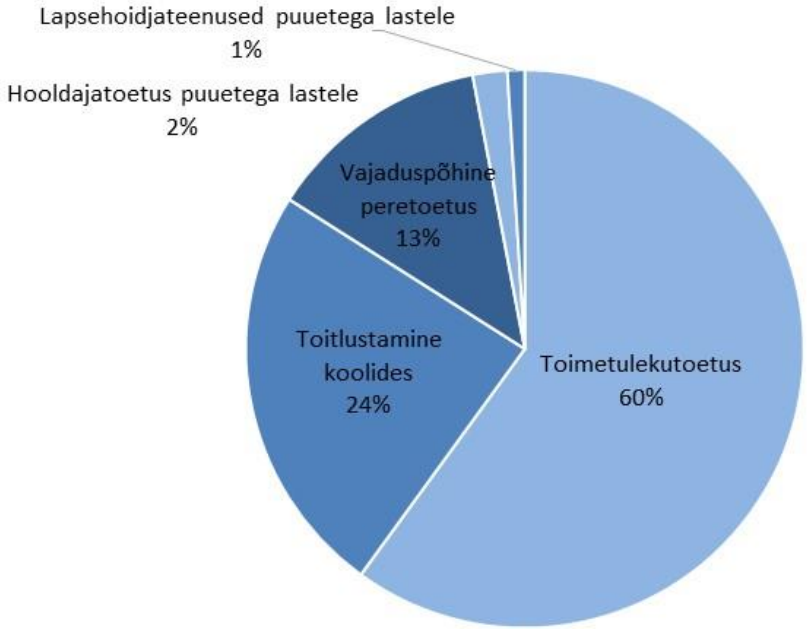

Toimetulekutoetus on riigi abi puudusekannatajatele, mida maksab kohalik omavalitsus. Võrreldes eelmise aastaga on märkimisväärselt suurenenud riigi poolt eraldatud toimetulekutoetusteks makstav kogusumma seoses sellega, et vastavalt 2016. aasta riigieelarve seadusele suurendati toimetulekupiirmäära 130 euroni kuus üksi elavale inimesele või perekonna esimesele liikmele ning 104 eurot pere teisele ja igale järgnevale liikmele, ning on suurenenud abivajavate inimeste arv 371 inimese võrra. 2016. aastal on vajanud toimetulekutoetust 2148 perekonda, ühes kuus keskmiselt 365 perekonda, sh töötuga peresid – 164, pensionäridega peresid – 124, lastega peresid – 129. 2016. aastal on välja makstud toimetulekutoetusi kokku summas 418 412 eurot.

Maardu elanikele väljamakstud toimetulekutoetused (eurodes)

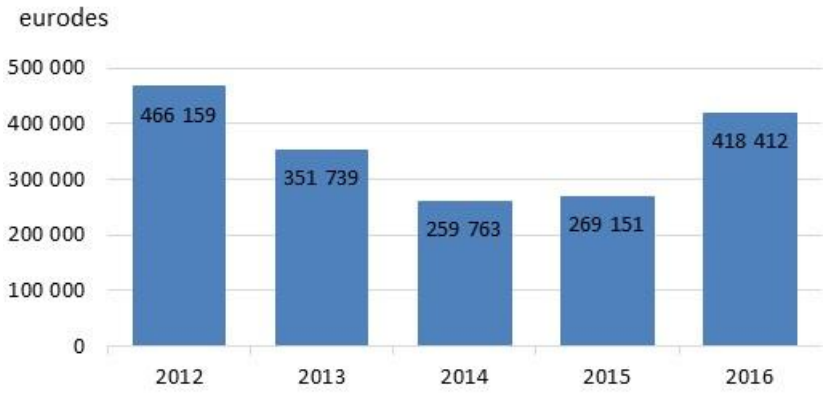

Aasta jooksul toimetulekutoetust saanute koguarv

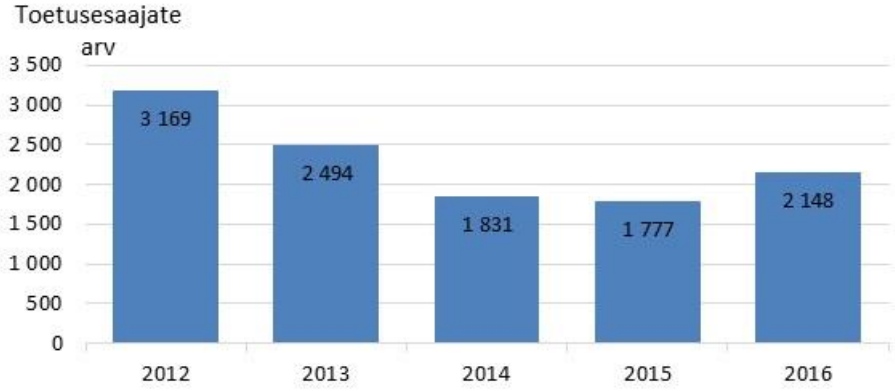

Sissetulekust mittesõltuvad toetused

Linnaeelarvest maksti sissetulekust mittesõltuvad toetusi kokku 771 847 eurot, sealhulgas:

- Sünnitoetus (67 008 eurot)
- Esmakordselt kooli mineva lapse toetus (12 420 eurot)
- Ühistranspordi soodustus (436 444 eurot)
- Vee- ja kanalisatsiooni abonenttasu kompenseerimine (5 346 eurot)
- Juubelitoetus (21 970 eurot)
- Toetus Tšernobõli AEJ tuumakatastroofi likvideerimistöödest osavõtnutele (10 250 eurot)
- Toetus raske- või sügava puudega isikutele lisakulutuste katmiseks (89 015 eurot)
- Matusetoetus (19 050 eurot)
- Muud toetused kokku (110 344 eurot)

Riigieelarvest eraldati 2016. a sissetulekust mittesõltuvad toetusi kokku summas 202 476 eurot, sealhulgas:

- puudega lapse hoiuteenus (6 122 eurot)
- hooldaja toetus puudega lapse eest (14 934 eurot)
- isikliku abistaja teenus (3 324 eurot)
- koolide toitlustamine (170 898 eurot)
- täiendavad toetused (7 198 eurot)

Peale materiaalse abi osutatakse Maardu linnas elanikele ka nõustamisteenust ning abistatakse dokumentide vormistamisel, transpordi- ja teiste teenustega.

Suur hulk sotsiaalabi vajavaid inimesi paneb suure koormuse sotsiaalabi osakonna töötajatele. Allolevas tabelis on toodud ülevaade sotsiaalabi osakonna külastajate arvust 2016.aastal.

Kuu	**Sotsiaalabi osakonna külastajate arv**
Jaanuar	84
Veebruar	244
Märts	299
Aprill	324
Mai	344
Juuni	232
Juuli	273
August	285
September	315
Oktoober	273
November	354
Detsember	393
Kokku	**3420**

Edaspidi peab osakond koostöös Sotsiaalmajaga keskenduma sotsiaalteenuste kvaliteedile ja kättesaadavusele ning täiendavate kvalifitseeritud teenuste osutajate leidmisele.

Ettevõtlus

Võrreldes 2015. aastaga oli 2016. aastal Maardu linnas registrisse kantud ettevõtete arv (sh FIE-d) suurenenud 83 võrra ning aasta lõpuks oli neid kokku 1705. Äriregistri andmetel on likvideerimisel 29 ettevõtet ning pankrotistunud on 11 ettevõtet. Võrreldes aastaid eraldi on näha, et aasta-aastalt on suurenenud osaühinguna tegevust alustanud ettevõttete arv.

Maardu linnas registreeritud ettevõtete (sh FIE-de) arv

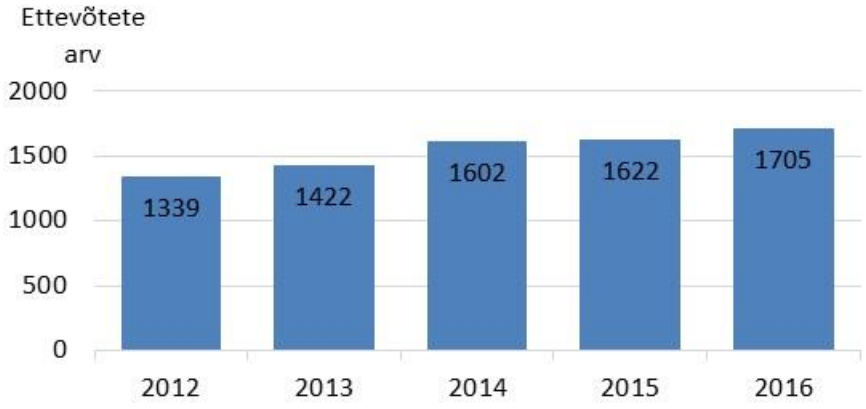

Maardu ettevõtete (sh FIE-de) arv õigusliku vormi järgi

Ettevõtete õiguslik vorm	2012	2013	2014	2015	2016
Osaühing	1020	1149	1297	1329	1402
Füüsilisest isikuist ettevõtja	200	179	201	194	203
Aktsiaselts	77	55	44	40	41
Tulundusühistu	8	7	28	27	27
Usaldusühing	15	18	18	18	17
Täisühing	8	8	8	8	9
Välisfirma filiaal	11	6	6	6	6
Kokku	**1339**	**1422**	**1602**	**1622**	**1705**

Allikas: Äriregister

Linna ettevõtete jaotus põhitegevusala järgi 2016. aastal

Tegevusala	Ettevõtete arv
Hulgi- ja jaekaubandus	379
Ehitus	201
Veondus ja laondus	186
Muud teenindavad tegevused	163
Kutse-, teadus- ja tehnikaalane tegevus	152
Töötlev tööstus	141
Kinnisvaraalane tegevus	132
Haldus- ja abitegevused	102
Info ja side	55
Kunst, meelelahutus ja vaba aeg	43
Majutus ja toitlustus	37
Finants- ja kindlustustegevus	30
Haridus	29
Tervishoid ja sotsiaalhoolekanne	19
Muud tegevusalad	36
Kõik kokku	**1705**

Lisaks Maardus registreeritud ettevõtetele, tegutsevad linna territooriumil ka Tallinnas ja mujal registreeritud ligi 130 ettevõtet u 1700 töötajaga.

Suurem osa linnas tegutsevatest ettevõtetest (44%) on nn väikeettevõtted, kus töötab vähem kui 10 töötajat, alla 50 töötajaga ettevõtteid on 5%, 50 kuni 100 töötajaga ettevõtteid on 1% ja üle 100 töötajaga 0,5% ning ligi 18% ettevõtete kohta andmed puuduvad.

Maardu ettevõtete jaotus töötajate arvu järgi 2016. aastal

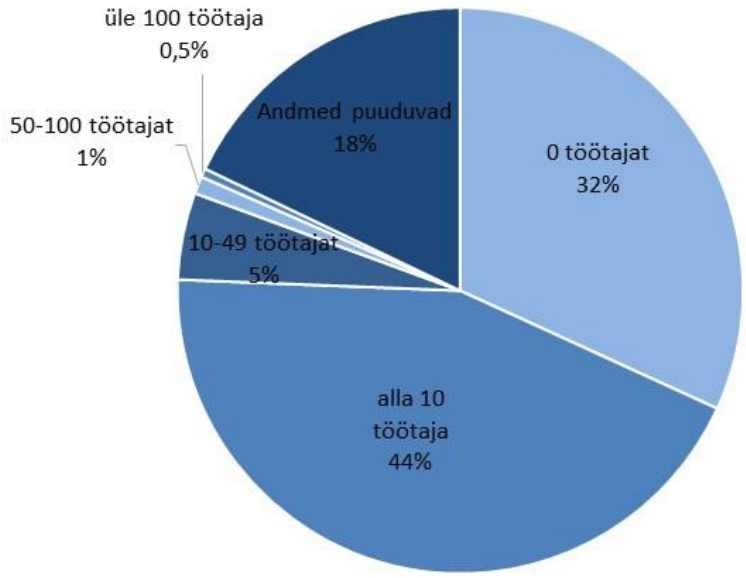

Suuremaks ettevõtteks Maardu linnas on puittaara ja puitaluste tootmisega tegelev AS Technomar & Adrem, kus töötab ligi 640 inimest. Lisaks võib suurematest ettevõtetest välja tuua AS Talot 192 töötajaga ja AS Kallavere Haigla 144 töötajaga.

Allolevas tabelis on väljatoodud töötajate arvu poolest 10 suuremat ettevõtet.

Ettevõtte nimi	**Põhitegevusala**	**Töötajate arv**
AS TECHNOMAR & ADREM	Puittaara ja puitaluste tootmine	649
AS Talot	Betoonist ehitustoodete tootmine	192
AS KALLAVERE HAIGLA	Haiglaraviteenus	144
Trialto Logistika OÜ	Kaubaladude töö	138
OÜ Anvol	Mängude ja mänguasjade hulgimüük	128
AS FINMEC	Tõste- ja teisaldusseadmete tootmine	115
Vesta Terminal Tallinn OÜ	Laadungikäitlus	114
SGS Eesti AS	Mujal liigitamata veondust abistavad tegevused	103
AS Temptrans	Sõitjate muu kohalik liinivedu	81
Svensky Kaubanduse Aktsiaselts	Toidukaupade, jookide ja tubakatoodete spetsialiseerimata hulgimüük	78

Statistikaameti andmetel oli Eesti keskmine brutokuupalk 2016. aastal 1146 eurot, 2015. aastaga võrreldes tõusis brutokuupalk 7,6% (2015. aastal 1065,0 eurot).

Maakonniti oli 2016. aastal keskmine brutokuupalk jätkuvalt kõrgeim Harju (1271 eurot) ja Tartu (1149 eurot) maakonnas ning madalaim Põlva (864 eurot), Saare (880 eurot) ja Jõgeva (884 eurot) maakonnas.

KOV palgaandmed on esitatud 2015.a kohta ja võrdluseks on toodud 2012.-2014. a andmed kuna 2016.a majandusaasta aruanded esitatakse äriregistrile üldjuhul alles 2017. a 30. maiks.

Allolevast võrdlustabelist selgub, et Maardu elanike keskmine kuupalk jääb alla nii Eesti keskmisele, kui ka võrdluses teiste naaberomavalitsustega.

Palgatöötajate kuu keskmine brutotulu kohalikes omavalitsustes (eurodes)

Kohalikud omavalitsused	**2012**	**2013**	**2014**	**2015**
Viimsi vald	1228	1294	1362	1443
Harku vald	1185	1244	1309	1387
Rae vald	1120	1198	1289	1381
Saue vald	1117	1185	1254	1341
Kiili vald	1092	1178	1249	1319
Saue linn	1054	1122	1178	1262
Jõelähtme vald	990	1043	1108	1170
Keila linn	961	1026	1091	1156
Keila vald	921	973	1058	1115
Tallinn	928	985	1038	1099
Paldiski linn	761	810	887	904
Maardu linn	**766**	**814,4**	**850**	**893**
Sillamäe linn	725	771,2	810	850
Loksa linn	717	775,5	832	839

Allikas: Statistikaamet

Maardu elanike keskmise kuupalga tunduv allajäämine nii riigi, kui ka Harjumaa keskmisele näitajale, mõjutab oluliselt linnakodanike elatustaset ning mille tõttu peab linnavalitsus järjest rohkem tähelepanu osutama linnaelanike sotsiaalsele kaitsele.

Palgatöötajate keskmine arv ühes kuus on võrreldes 2014. aastaga suurenenud 10 inimese võrra.

	2012	**2013**	**2014**	**2015**
Palgatöötajate tasu ühes kuus (bruto)	6 977	6 937	6 874	6 884

Tööhõive ja töötus

Seisuga 01.01.2017 elas Eesti rahvastikuregistri andmetel Maardus kokku 15 609 inimest, nendest tööealisi (vanuses 16 aastat kuni pensionieani) oli 10 445 ehk 67% elanikkonnast, 2015. aastal oli tööealisi 10 904 inimest ehk 70% elanikkonnast. Viimase kolme aasta jooksul on tööealiste inimeste arv vähenenud 848 inimese võrra.

Kõige rohkem oli Maardus registreeritud töötuid 2010. a veebruaris – 2071 inimest, ehk 17% tööealisest elanikkonnast. Ajavahemikul 2011-2014 on registreeritud töötute arv langenud, kuid alates 2015. aastast on taas pisut kasvanud kuni 3,7%-ni 2016. aastal. Eesti keskmine registreeritud töötuse määraks oli samal ajal 4,5%, mis on 0,1 protsendipunkti kõrgem kui 2015. aastal.

Aasta keskmine registreeritud töötuse osakaal Maardu linna tööealisest elanikkonnast

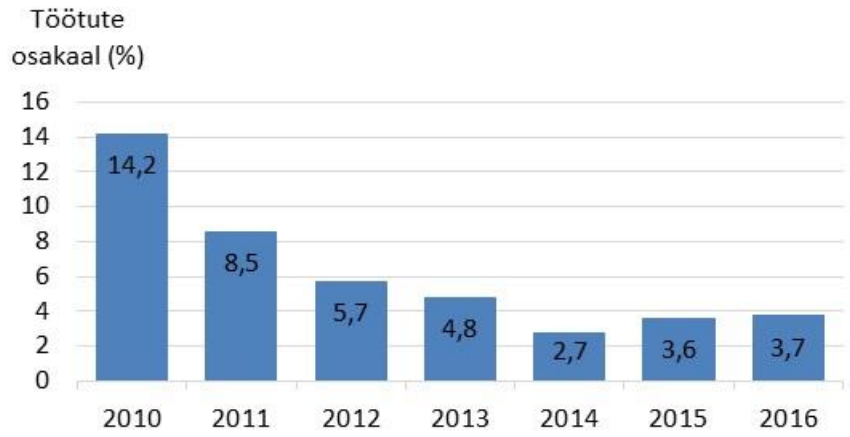

Allikas: Eesti Töötukassa

Töötute arvu vähendamiseks on Maardu Linnavalitsus teinud tihedat koostööd Eesti Töötukassaga ja linna ettevõtetega. Kevad-suvisel perioodil pakuti töötutele ajutist tööd linna haljastamisel ja koristamisel. Projektipõhiselt töötutega tegelevatele MTÜ-dele (MTÜ Integratsiooni Ühiskondlik Algatuskeskus, MTÜ SAK ja Eesti Vaimse Tervise Ühing) on linnavalitsus andnud võimaluse kasutada Maardu Rahvamaja ruume tasuta. Samuti teeb linnavalitsus pidevat koostööd SA Harju Ettevõtlus- ja Arenduskeskusega, kus MTÜ-d ja algajad ettevõtjad saavad tasuta konsultatsioone ning erinevaid koolitusi.

Lisaks eeltoodule on linnavalitsus tööpuuduse leevendamiseks pakkunud tööandjatele võimalust avaldada oma tööpakkumiste kuulutusi linna veebilehel www.maardu.ee, Maardu

Panoraamis ja TV uudistes tasuta ning paljud ettevõtted on seda võimalust ka aktiivselt kasutanud. Aasta jooksul on linnavalitsuse vahendusel avaldatud üle 300 tööpakkumise.
Kokkuvõtteks võib öelda, et tänu Maardu Linnavalitsuse, Eesti Töötukassa ja linna ettevõttete ühistele jõupingutustele on töötute arv Maardus vähenenud ja jõudnud kriisieelsele tasemele.

Ettevõtluse alustamise toetus töötutele

Ettevõtluse alustamise toetus (edaspidi EvAT) on Eesti Töötukassa poolt makstav rahaline abi, mille eesmärk on motiveerida ja toetada ettevõtlusega alustamist. Ettevõtluse alustamise toetust antakse majandustegevuse alustamiseks uue asutatava äriühingu kaudu või füüsilisest isikust ettevõtjana.
Eesti Töötukassast võib ettevõtluse alustamise toetust taotleda töötu või tööotsijana registreeritud mittetöötav vanaduspensionieale inimene. Toetuse suurus on kuni 4474 eurot.
2016. aastal esitas Eesti Töötukassale 5 Maardu inimest taotluse ettevõtluse alustamise toetuse saamiseks. Nendest kahele inimesele määrati toetus ning seda vastavalt kaubanduse ja tervise valdkonnas.
Eesti Töötukassa poolt läbiviidud ettevõtluse alustamise toetuse mõjuanalüüs 2014 on välja toonud järgmised järeldused:

- Mehi ja naisi on EvAT-i taotlejate hulgas peaaegu võrdselt. Ülejäänud registreeritud töötute hulgas on meeste osakaal aga paar protsendipunkti kõrgem.
- Keskmine EvAT-i taotlejate vanus on ligikaudu 36 aastat.
- EvAT-i taotlejate hulgas on eesti keelt põhilise suhtluskeelena kasutavaid inimesi oluliselt rohkem (üle 80%) kui ülejäänud registreeritud töötute hulgas (55%). Vaadates lisaks isikute kuulumist eesti keele mitteoskajate riskirühma, saab ka sealt välja tuua, et taotlejate seas on oluliselt vähem eesti keelt mitteoskavaid inimesi. Kuna EvAT-i taotlust on võimalik esitada vaid eesti keeles, siis on antud tulemus küllaltki loogiline, kuivõrd inimesed, kes eesti keelt kas ei oska või oskavad seda vähesel määral, suure tõenäosusega toetust ei taotle.

Demograafiline tööturusurveindeks

Analüüsides linna rahvastikupüramiidi ning tuginedes Statistikaameti andmetele peab märkima, et Maardus on demograafiline tööturusurveindeks jätkuvalt negatiivne. Demograafiline tööturusurveindeks, mis arvutatakse 5–14-aastaste ja 55–64-aastaste vanusrühmade suhtena, näitab tööturule saabujate osatähtsust võrreldes tööturult lahkujatega.

1-st väiksem indeks prognoosib tööjõupuuduse tekkimise võimalust. Indeks on mõneti ebatäpne, sest tööjõu pakkumist mõjutab ka piirkonnast välja- ja sisseränne, mida on keeruline prognoosida.

Demograafiline tööturusurveindeks:

Kohalikud omavalitsused	**2012**	**2013**	**2014**	**2015**	**2016**
Maardu	**0,68**	**0,65**	**0,64**	**0,63**	**0,52**
Tallinn	0,68	0,72	0,76	0,79	0,83
Keila linn	1,05	1,06	1,07	1,10	1,17
Rae vald	1,61	1,64	1,85	2,07	2,21
Viimsi vald	1,46	1,52	1,60	1,67	1,72

Edaspidi, juhul kui rahvaarv jääb samaks, tuleb arvestada tööturult lahkujate suurema arvuga kui tööturule sisenejatega, sest praegused 10 – 14 ja 15 – 19-aastase vanusegrupid on võrreldes vanemate gruppidega suhteliselt väiksemaarvulised.
Ülalpeetavate määr on mittetööealiste (0–14-aastased ja üle 65-aastased) elanike arv 100 tööealise (15–64-aastased) elaniku kohta.

Maardu linna ülalpeetavate määr

Aasta	**2012**	**2013**	**2014**	**2015**	**2016**
Ülalpeetavate määr	37,9	38,8	40,7	42,2	43,9

Allikas: Statistikaamet

Kui linnas väheneb ka tulevikus tulu teenivate inimeste osakaal ja suureneb ülalpeetavate arv, nagu seda on näha Statistikaameti andmetest, võib muutuda linnaeelarve tulude ja kulude struktuur – väheneb üksikisiku tulumaksu osakaal ja suureneb sotsiaalhoolekande kulude osatähtsus.
Kokkuvõtteks võib öelda, et vaatamata sellele, et kohalikul omavalitsusel ei ole otseseid kohustusi tegeleda ettevõtluse arendamisega ning ettevõtluskeskkond sõltub eelkõige riigi majanduspoliitikast, saab siiski kohaliku omavalitsuse edukas ettevõtluspoliitika olulisel määral mõjutada ettevõtluskeskkonda oma haldusterritooriumil, mis omakorda aitaks lahendada aktuaalseid majanduslikke probleeme, looks töökohti ning tooks kaasa investeeringuid. Linn saab planeeringutega ja infrastruktuuri väljaehitamisega luua tingimused ettevõtluskeskkonna soodustamiseks.

Linna arengu- ja majanduse valdkond

Linnamajanduse osakond

Linnamajanduse osakonna (edaspidi LMO) valdkonna peamised tegevusalad on: linna kommunaalmajandusalase tegevuse korraldamine ja arendamine sh soojamajanduse, veevarustuse ning kanalisatsiooni ja tänavavalgustuse perspektiivplaanide väljatöötamine, korrigeerimine ja elluviimine, insener-tehniliste võrkude korrashoiu tagamine, loodus-, keskkonnakaitse ja jäätmemajandusalase tegevuse korraldamine, heakorra ja elamumajandusalase tegevuse korraldamine.

LMO lähtub oma tegevuses kinnitatud eelarvest ja LMO töökavast.

Linnamajanduse osakonnale eraldati Maardu linna eelarvest 2016. aastal 5 077 364 eurot, 2015. aastal oli osakonna eelarve 4 228 546 eurot. Võrreldes 2015. aastaga suurenes LMO eelarve kokku 848 818 euro võrra. Teedeehitusteks sh kergliiklusteede ehituseks EL struktuurfondide toetuse arvelt suurenes eelarve kokku 1 141 602 eurot, samas vähenes puhkeparkidele eraldatud summa 348,9 tuhande euro võrra.

2016. aastal oli peamine tähelepanu suunatud linna tehnilise infrastruktuuri arendamisele, sh teede ja tänavate renoveerimisele ja hooldusele, tänavavalgustuse ja kergliiklusteede ehitusele, sademevee ärajuhtimisele ja tööde teostamiseks projektide ettevalmistamisele.

Olulisemad teostatud tööd on:

1. Tänavavalgustuse ehitus - 8,2 km
2. Sademevee ärajuhtimise trasside ehitus – 0,3 km
3. Kergliiklusteede ehitus (Keemikute ja Ringi tänavatele ning Ploomipuu ja Õunapuu pst.)

Teed, tänavad ja kergliiklusteed

Aprillis 2016 sõlmiti riigihanke leping AS Teede REV 2 tänavate pindamiseks ja teede remondiks, ning löökaukude parandamiseks. Sügiseks olid praktiliselt kõik vigastatud teekattega teed ja tänavad remonditud. Täispindamine tehti Altmetsa tee ja Orasheina tee ristmikust kuni Muuga tee ristmikuni 7200 m^2, Rõikheina tee alates Ploomipuu pst ristist kuni Pirnipuu pst ristmikuni (Soosaare), Uusküla tee kuni Jõelähtme piirini 1400 m^2, Aruheina tee 1400 m^2, Maardu tee alates Ploomipuu pst. kuni Muuga sadama kontorini 9750 m^2, Muuga tee alates Kallavere tee ristist kuni Viimsi valla piirini (raudteeni) 4550 m^2, Õunapuu pst. 119 -135 tupik 500 m^2, Kogre tee alates Säina ristist kuni ringteeni 1250 m^2, Saha Loo tee 10400 m^2, Haljasmaa tänav 2200 m^2, Keemikute tn 39 + Keemikute tn 39A ja 39B + Kallasmaa tn 15 1750 m^2,Veeru 6 ümber + väljasõit Nurga tn ja Veeru

tn.1125 m^2, Orumetsa tn. 3900 m^2, Keemikute / Ringi ristist kuni Kiltri tee ristmikuni 19000 m^2, Tudra tee 1164 m^2, Kardheina tee 1164 m^2.

Auguremonti bituumenemulsiooniga koos graniitkillustikuga tehti kogu Kallavere ja Muuga piirkonnas. Teede ja tänavate löökauguremonti koos väljafreesimisega teostas Maardu Linnavarahooldus OÜ.

Tallinna linnapiirkonna jätkusuutliku arengu tegevuskava raames jätkub ehitus Õunapuu pst ja Ploomipuu pst ka aastatel 2016-2017. Muuga kergliiklusteede (Õunapuu pst ja Ploomipuu pst.) ehitus toimus koos sadeveesüsteemide ja tänavavalgustusega ligikaudu 4 km summas 1 071 766 eurot. Sellest omaosalus 15% moodustas 160 765 eurot. Omaniku järelevalve Muuga kergliiklusteede ehitusele oli 8880 eurot, sellest omaosalus 15% oli 1332 eurot. Teede remont ja pindamine (maht 35 tonnibituumenemulsiooni) koos teede märgistusega, teede aukude remont väljalõikamistega maksis 162 729 eurot

Maardu linna tänavate auguremont maksis 54 873 eurot. Veeru tn parkla laiendusprojekt summas 11 100 eurot. Keemikute (Haigla tn. kuni Ringi tänavani ja Ringi tn (Maximast kuni Ringi 13 majani projekt summas 3480 eurot. Ringi tn kõnnitee reoveerimine alates Noorte tn ristmikust kuni Haigla tn ristini summas 10500 eurot.

Lisaks eelnevale teostati:

- Kööba pargi kõnniteed ja haljasala (15 000 eurot) ja uue tee ehitus (10 000 eurot).
- Ringi tn. kõnnitee asfalteerimine Maxima XX kuni Ringi 13 majani
- Kellamäe pargi kõnniteed remont (alumised). Kellamäe 16/18/20 kõnnitee ehitus, Ringi 56/ 60 kõnnitee taastamine, Kellamäe12/14 kõnnitee remont. Pirnipuu pst. taastamine alates Ploomipuu pst. kuni Paluülase põik teeni mahus 360 m^2 (10 456 eurot)
- Altmetsa tee kuni Põhjaranna tee viadukti liiklusmõjude uuring (5520 eurot).

Tänavavalgustus ja elektrivarustus.

Linna välisvalgustuse hooldamiseks oli sõlmitud hooldusleping AS-ga Maardu Elamu summas 132 212 eurot. Kulud välisvalgustuse remondiks olid 4544,19 eurot, elektritarbimiseks tasuti INTER RAO Eesti OÜ-le 82 017 eurot , AS Maardu Elekter tasuti 4144,97 eurot ja Elektrilevi OÜ-le võrguteenuseks tasuti 137 555 eurot.

OÜ-le Elektrilevi uue liitumispunkti eest tasuti 6240 eurot ja AS Maardu Elekter uue liitumispunkti eest 1350 eurot.

Vastavalt Vabariigi Valitsuse poolt kinnitatud Ühtekuuluvuspoliitika fondide rakenduskavale 2014-202 on Keskkonnainvesteeringute Keskusele ettevalmistatud ja esitatud taotlus Maardu Kallavere piirkonna tänavavalgustuse taristu renoveerimiseks.

Vesi ja kanalisatsioon

2016. aastal korrigeeriti linna veemajanduse arengukava:

- töötati välja Kroodi majanduspiirkonnas vee-, reo- ja sadevee torustike rekonstrueerimise ja Maardu järveäärse elamupiirkonna ühisveevärgi ja –kanalisatsiooni arendamise suunad.
- kehtestati Maardu linnavolikogu määrusega nr 52 Maardu linna ühisveevärgi ja kanalisatsiooni (ÜVK) arendamise kava aastateks 2016-2027.
- moodustati uus munitsipaalne vee-ettevõte OÜ Maardu Vesi.
- esitati ÜF taotlus projektis „Kroodi tööstus ja Maardu järveäärse piirkonna ühisveevärgi ning kanalisatsiooni rekonstrueerimine ja laiendamine“ EL struktuurifondidest rahastamiseks mahus 5,3 miljonit eurot.

Osakonnas kooskõlastati ja tellija poolt ehitati välja 212 (2015.a – 130) vee- ja kanalisatsiooni liitumisprojekti. Ehitati uued kraavid Raiheina tn. 1 kuni 5 pikkusega 132 m. ja Pirnipuu pst. ääres alates Ploomipuu pst kuni Milstrandi raudteeni pikkusega 230 meetrit ja kogumaksumusega 9256,80 eurot.

Vastavalt lepingule teostas AS Tallinna Vesi Kallaveres sademeveetorustike survepesu ja kaevude puhastust ning remonti.

Kohaliku omavalitsuse korralduse seaduse § 6 lg 1 kohaselt on omavalitsuse ülesandeks muuhulgas korraldada antud vallas või linnas veevarustust ja kanalisatsiooni, kui need ülesanded ei ole seadusega antud kellegi teise täita.

Maardu järveäärse elamupiirkond ja Kroodi tööstuspiirkond asuvad Maardu linna haldusalal. Maardu järveäärses elamupiirkonnas puudub ühisveevärk- ja kanalisatsioon. Kroodi piirkonnas pakkus veeteenust OÜ Maardu Veevärk tema omandis olevate amortiseerunud vee- ja kanalisatsioonisüsteemidega. OÜ Maardu Veevärk teatas, et tal puuduvad rahalised vahendid olemasolevate torustike rekonstrueerimiseks ning et OÜ Maardu Veevärk kavatseb teenuse osutamise Kroodi majanduspiirkonnas lõpetada.

Maardu Linnavolikogu on 29.03.2016 otsusega nr 52 kehtestanud Maardu linna ühisveevarustuse ja kanalisatsiooni arendamise kava näeb ette Kroodi tööstuspiirkonnas vee-,

reo- ja sademevee torustike rekonstrueerimise ning Maardu järveäärses elamupiirkonnas ühisveevärgi ja kanalisatsiooni väljaehitamise.

SA Keskkonnainvesteeringute Keskus on teatanud Maardu linnale, et toetuse andmise tingimustele vastavuses peab toetuse taotleja olema 100% kohaliku omavalitsuse omandis ja talle peab kuuluma projekti piirkonna veemajandustaristu.

OÜ Maardu Veevärk oli nõus talle kuuluva veemajandustaristu võõrandama . Maardu linnavolikogu otsusega 26.aprill 2016 nr 197 otsustati asutada AS Maardu Vesi tütarettevõte OÜ Kroodi Vesi.

Projektid

Osakonnas vaadati läbi ja kooskõlastati 340 projekti.

Telliti ja saadi Veeru tn. laienduse ja autoparkla projekt summas 11 100 eurot, mis ehitatakse välja 2017. a.

Telliti Kreegipuu pst. 40 kuni 56 äärse sadeveekanalisatsiooni ja torustiku projekti 300 m. maksumusega 2400 eurot.

On sõlmitud leping Kallavere kergliiklusteede (ligikaudu 10 km.) renoveerimise ja osalise tänavavalgustuse projektile summas 43677,60 eurot.

Jätkub Loodepargil esimese etapi projekteerimine.

Keskkonnakaitse

Jäätmekäitlus

AS Ragn-Sells on korraldatud jäätmeveoga Maardust ära vedanud järgmiseid jäätmeid (tonnides):

	2016	**2015**
Segaolmejäätmed	4500	4116
Vanapaber	102	134
Biojäätmed	162	95
Suurjäätmed	320	260
Autorehvid Kallaverest	52	50
Autorehvid Muugalt	31	28

Vana elektroonikat on korjatud ja ära antud 48,5 tonni (2015. a – 43,5), sellest Muuga Jäätmejaamast 30,5 (2015. a -30,5) tonni elektroonikaromu ja 18,0 tonni Kallaverest (2015.a 13,0 tonni). Maardu linnast on ohtlikke jäätmeid üle antud BAO ohtlikud jäätmed OÜ-le, neid oli Maardu linnas ja Muuga Jäätmejaamas kokku 12,5 tonni (2015.a - 16,4 tonni). Rohelistest Punktidest ja

Muuga Jäätmejaamast on üle antud u 430,5 tonni taaskasutatavaid jäätmeid (2015. a – 419,5 tonni), millest klaasi 347,2 tonni (2015. a - 347,2 tonni), plasti 18,5 (2015. a -16,5) tonni, metalli 38,8 tonni (2015. a - 30,8) ja pappi 26 tonni (2015. a – 25,0). Ehitus- ja lammutus segaprahti on kogutud 110 tonni (2015. a -106,0).

Heakorrastus ja haljastustööd

Linnas on 786130 m^2 haljasala, nendest 24850 m2 kalmistul ja Maardu järve ääres 8800 m^2, mida hooldatakse ja niidetakse. Uusi puid on istutatud 85 tk (pärnad- 65 ja hõbekuused – 20 tk) aastal 2015 – 100 pärnapuid, põõsaid - 1000 tk (2015. a - 900 tk) ja lilleistikuid 33 000 tk (2015. a - 34 000 tk). Vanu ohtlikke puid on maha võetud 82 tk (2015. a – 78).

On soetatud ja paigaldatud lastele uusi mänguvorme Noorte tn. 8 koos piirdeaiaga maksumusega 16350 eurot (2015.a – Kellamäe tn. ja Keemikute 37f mänguplatsile ja Viljapuu pst haljasalale), Metsaparki rajati sportimiseks spordiplats maksumusega 7560 eurot.

Renoveeriti 5 lastemänguväljakut (maksumusega 12580 eurot) aadressidel Kellamäe 18/20, Orumetsa 1, Salu tn. Keemikute 39A ja 39B, ning Nurga 8 juures.

Jõuludeks ja uueaasta tähistamiseks pandi Maardu linnas üles 3 jõulukuuske: Kellamäe pargis (peakuusk), Rahvamaja juures (Karjääri 4 ees), endise veetorni juurde (Keemikute 24).

2016. aasta jooksul laekus 14 taotlust korterelamute territooriumide korrastamise kohta üldsummas 98 728,78 eurot.

Nendest said rahuldatud 12:

Korteriühistu või korteriomanike ühisus	**Toetuste summa (eurodes)**
KÜ Veeru 14	3 000,00
KÜ Stardi 3	3 000,00
KÜ Ringi 25	3 000,00
KÜ Ringi 13	3 000,00
KÜ Kütte 11	3 000,00
KÜ Kellamäe 14	5 793,60
Korteriomanike ühisus Ringi 33	2 736,00
Korteriomanike ühisus Ringi 29	2 640,00
Korteriomanike ühisus Orumetsa 4	325,00
Korteriomanike ühisus Keemikute 28	1 182,00
Korteriomanike ühisus Langu 3	1 123,00
Korteriomanike ühisus Langu 5	1 200,00
Kokku	29 999,60

Korterelamute (korteriühistud ja korteriomanike ühisused) omafinantseering moodustas 57 548,84 eurot.

Rahuldamata jäid Kellamäe 4/6 KÜ (summas 5986,34 eurot) ja KÜ Keemikute 34 (4434,00 eurot) taotlused.

Linnaruumi kaitse hulkuvatest koduloomadest.

Kooskõlas Maardu Linnavolikogu 20.05.2003 määruse nr 23 „Koerte ja kasside pidamise eeskiri" p 18 on teostatud tööd, mis on seotud hulkuvate koerte ja kasside püüdmise, varjupaika saatmise ja seal 2 nädala hoidmise ning omanikele tagastamisega.

	2016	**2015**
Püütud koerte arv	16	25
..sh omanikele tagastatud koerte arv	6	6
Püütud kasside arv	44	8
..sh omanikele tagastatud kasside arv	8	2
Kulutused, mis on tehtud koerte ja kasside püüdmisel ning nende varjupaika saatmisel ja seal 2 nädala hoidmise eest	6 800 eurot	4 845 eurot

Linnalaatade korraldamine

Müügipiletite müügist saadud tulu (eurodes)

	2016	**2015**
Kevadlaat	19 635	18 185
Sügislaat	38 575	37 032
Vastlapäev, linnapäev ja tänavakaubandus	2 865	1 885
Kokku	**61 075**	**57 102**

Muud laekumised

	2016	**2015**
Tulu linnavara kasutamise eest	40 516,43	39 735,16
Tulu veoloa väljastamise eest	4 954,00	2 795,55
Tulu raieloa väljastamise eest	0	5 495,57
Teede ja tänavate sulgemismaks	150,00	300,00
Isikliku kasutusõiguse seadmine	375,41	33,61
Kokku	**107 070,84**	**105 462,39**

Korrakaitse

Maardu korrakaitsespetsialist on viinud läbi kiir- ja hoiatusmenetlusi kokku 245 korral (2015. a – 223), trahve laekus summas 15,7 tuhat eurot (2015. a – 4,6 tuhat eurot) sh 1 trahv summas 10 000 ehituse eest ilma LV ehitusloata (2015.a laekus trahve 4,6 tuh eurot).

Riigihanked

LMO poolt on 2016. aastal korraldatud 8 riigihanget:

1) Maardu linna Kallavere elamurajooni kergliiklusteede võrgustiku projekteerimine (riigihanke viitenumber 179857)
2) Teenuste kontsessiooni andmine korraldatud jäätmeveoks Maardu linnas (riigihanke viitenumber 179132)
3) Maardu linna Keemikute ja Ringi tänavate lõikude kergliiklusteede ehitamine (riigihanke viitenumber 178138)
4) Sõidukite soetamine (riigihanke viitenumber 175911)
5) Õunapuu puiestee ja Ploomipuu puiestee jalgratta- ja jalgtee ehitus (riigihanke viitenumber 174178)
6) Maardu linna Muuga tee ja Kirsipuu pst vahelise kvartali tänavavalgustuse ehitus (riigihanke viitenumber 170991)
7) Maardu linna teede remont ja pindamine 2016. aastal (riigihanke viitenumber 171946)
8) Maardu linnas põõsaste ja lillede istutamine ja hooldus 2016 (riigihanke viitenumber 170985)

Olulised 2017. aastaks kavandatud tegevused:

1) Maardu linna Kallavere kergliiklusteede rekonstrueerimine
2) Maardu linna Ringi-Kütte sissesõidutee remont ja kõnnitee ehitus
3) Maardu linna Veeru tänava parkla laiendamine (projekteerimine ja ehitamine)
4) Maardu Kallavere linnaosa hoovide remont
5) Veeru ja Nurga tn laste mänguväljaku ehitus
6) Teekatte märgistustööd Maardu linnas
7) Maardu linna Kreegipuu pst sadeveekanalisatsioonisüsteemi ehitus
8) Õunapuu pst ja Ploomipuu pst jalgrattatee ehitamine
9) Vana-Narva mnt - Pärnamäe tee ristmiku ehitus koostöös teiste omavalitsustega
10) Elamumajanduse investeeringud (korteri Nurga 7-8 remont)

Linna areng ja planeerimine

Linna arengu ja planeerimise osakond

Linna arengu ja planeerimise osakond (edaspidi osakond) moodustati vastavalt Maardu Linnavolikogu 28.06.2016 otsusele nr 223. Osakond alustas tööd alates 1. augustist 2016. Osakonna peamisteks ülesanneteks on: linna arengustrateegia väljatöötamine, arengukavade koostamine, koordineerimine ning elluviimise korraldamine, territoriaalse planeerimise ja ehitustegevuse korraldamine, arenguprojektide koostamise ja elluviimise korraldamine ning ühistranspordi korraldamine Maardu linna haldusterritooriumil.

Munitsipaliseerimine

2016. a on Harju maavanemale esitatud 16 (2015.a – 18) taotlust maade munitsipaalomandisse saamiseks: Kikkaputke tee, Saluheina tee, Kroodi tänav L1, Karikakra tee, Stardi tn 1, Stardi tn 5, Ringi tn 11a, Keemikute tn 4a, Keemikute tn 41b, Ringi haljasala, Kukeharja põik 12a, Kütte tn 29a, Sookailu tee 1, Sookailu tee 3, Ringi tn 40, Õunapuu pst 21 (haljasalad ja tänavaalad)

Munitsipaalomandisse on saadud (vormistatud maavanema korraldused) 32 maaüksust:

- Muuga piirkonnas olevad haljasalad Kukeharja tee 1, Kukeharja põik 12, Hellerheina tee 2a, Paelrohu tee 1a, Kuuskheina põik 1, Hellerheina tee 1a, Altmetsa tee 9, Altmetsa tee 18, Altmetsa tee 14, Kaldase tee 8. Altmetsa tee 11, Tiigi tn 2, Sookailu tee 1, Sookailu tee 3 (sotsiaalmaad)
- Kallavere piirkonnas olevad haljasalad Langu tn 4a, Kellamäe tn 4a, Kellamäe tn 8a, Stardi tn 1, Stardi tn 5a, Ringi tn 11a, Keemikute tn 4a, Keemikute tn 41a, Ringi tn 40a, Kütte tn 29a (sotsiaalmaad)
- Tänavaalad Kreegipuu pst L2, Saluheina tee, Kikkaputke tee, Kroodi tn L1, Karikakra tee (transpordimaad)

Menetluses olevaid taotlusi on 11 (Hellerheina tee L1, Karikakra tee L2, Uus-Muuga puiestee L3, Uus-Muuga puiestee L4, Vana-Narva mnt L9, Rabakivi tänav, Aasnurmiku tee, Vesiheina tee, Ringi tn 50a, Ploomipuu pst 66a, Veeru tn 4a)

Maareform

Maareform on käesolevaks ajaks lõppjärgus. 2016. a 31. detsembri seisuga on maakatastris registreeritud 4429 katastriüksust, mis moodustab 87% kogu linna territooriumist.
Võrdluseks 2015. a 31.detsembri seisuga oli maakatastris registreeritud 4387 katastriüksust, mis moodustas 86% linna territooriumist.

Maaomand jaguneb:

- riigi omanduses olev maa
- munitsipaalomanduses olev maa
- ostueesõigusega erastatud maa
- tagastatud maa

Maakatastrisse kandmata maad on 297 ha.

Maaomandi jagunemine 2014. ja 2016. aastal

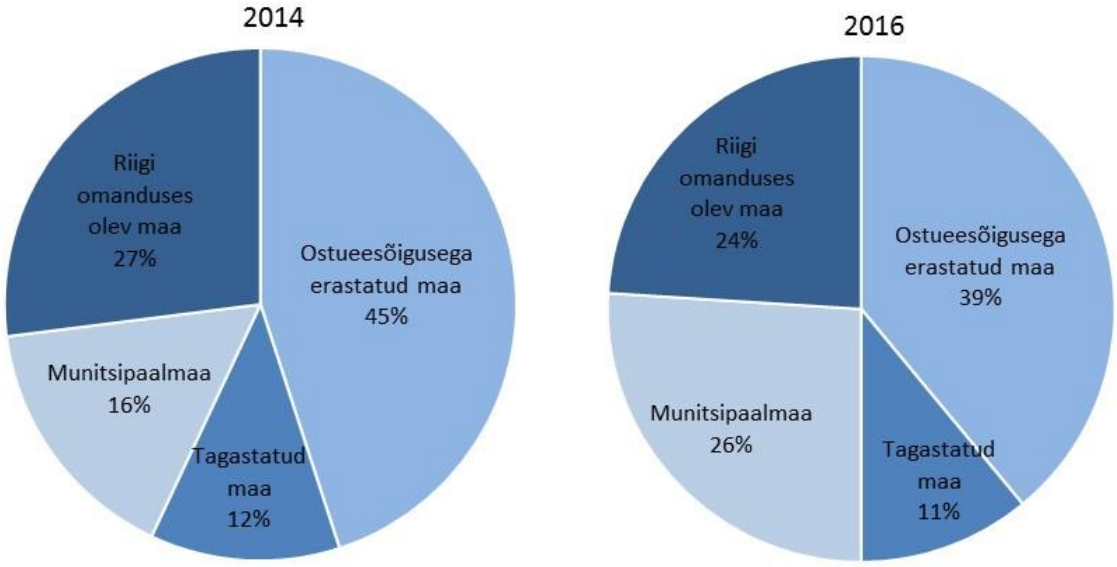

On tehtud 3 Muugal asuvate Kuldvitsa tee 29, Sibula tee 24, Küüslaugu tn 5 ehitiste kohta teenindusmaa määramise ja maa ostueesõigusega erastamise korraldust, 2 (2015.a – 3) teenindusmaa määramise korraldust Kikkaputke tee, Karikakra tee, Kroodi tänav ja Saluheina tee ning Vana-Narva maantee L9 liikluspindade (tänavaala) suuruse kohta, 4 korraldust Elektrilevi OÜ omanduses olevate alajaamadele teenindusmaa suuruse määramise ja hoonestusõiguse seadmiseks tingimuste määramise korraldust kokku 11 alajaamale; 5 (2015. a – 11) kinnisasjaga liidetava maa erastamise korraldust; esitatud 5 volikogu otsuse

eelnõud maade munitsipaalomandisse taotlemiseks, milles on kokku taotlusi 31 haljasala maaüksusele, 10 tänavaalale ja üks maaüksus Muuga lasteaia rajamiseks.

Tänavanime määramine

Olemasolevatele liikluspindadele on määratud uued tänavanimed (2015. a – 2): Kella tee, Uusküla tee (Kallavere piirkonnas); Ülase tee, Ohaka põik, Murelipuu põik, Keraheina tee (Muuga piirkonnas).

Detailplaneeringud

2016. a jooksul algatati Maardu Linnavalitsuse korraldusega 10 (2015. a – 6) detailplaneeringut. Vastu on võetud 2 (2015.a – 0) detailplaneeringut. Kehtestatud on 4 (2015.a – 0) detailplaneeringut.

Pooleliolevad ja aktiivses menetluses olevad detailplaneeringud:

1) Peterburi tee 105 kinnistu ja lähiala detailplaneering;
2) Vana-Narva mnt 30/4 kinnistu ja lähiala detailplaneering;
3) Põhjaranna tee 16a, Papli I, Võsanõmme I, Võsanõmme II kinnistute ja lähiala detailplaneering;
4) Keemikute tn 22a kinnistu ja lähiala detailplaneering
5) Paemurru tn 1 ja Vana-Narva mnt 13 kinnistute ja lähiala detailplaneering;
6) Paemurru tn 5, Kaarle, Risti, Keldre 1, Keldre 2, Riigimaa 1, Riigimaa 5, Riigimaa 6, Riigimaa 21 kinnistute ja lähiala detailplaneering;
7) Roobu II kinnistu ja lähiala detailplaneering;
8) Rööpa Ia kinnistu ja lähiala detailplaneering.

Projekteerimistegevus

Koostatud on 118 (2015. a – 210) projekteerimistingimust.

Projekteerimistingimusi uute hoonete kavandamiseks (üksikelamud ja kõrvalhooned) on väljastatud põhiliselt Muuga linnaosa kohta ning tootmishoonete projekteerimiseks Vana-Narva mnt tööstuspiirkonnas. Avalikkusele suunatud olulisemad projekteerimistingimused:

Muuga lasteaed:	Ploomipuu pst 52/ 54;
Autoparklate laiendused:	Ringi tn 13; Veeru tn 4; Veeru tänava ääres (Veeru tn 10 kuni Veeru tn 20)

Kergteede rekonstrueerimine:	Ringi tn 25; Kallavere piirkonnas;
Lastemänguväljakud:	Veeru haljasalale (Veeru tn 14, 16 , 18 ja Nurga tn 4 ja 6 vahel – kolmele vanuserühmale;
Tänavavalgustuse rekonstrueerimine:	Kallavere piirkonna tänavatel;
Sadeveeärastuse rekonstrueerimine:	Kreegipuu puiesteel;
Trepistik, teed ja kraavid:	Loodepargis
Inva-mänguplats:	Noorte tn 8

Ehitustegevus

Väljastatud on 130 (2015. a – 180) ehitusluba, millest üksikelamuid 64. On antud välja:

- Keemikute tänav lõik 3 ja Ringi tänav lõik 1 kergliiklustee rajamiseks
- Ploomipuu puiestee äärsele kergliiklustee rajamiseks
- Õunapuu puiestee äärse kergliiklustee rajamiseks
- Puidutööstuse hoonetele Kaldase tee 2 asuval kinnistul

Suurim objekt, millele väljastati nii ehitus- kui ka kasutusluba oli aadressil Nurga tn 3 asuv Pärli keskus. Ehitusluba oli väljastatud 23. veebruaril 2016 ja kasutusluba oli väljastatud 30. novembril 2016.

Väljastatud on 73 (2015. a – 87) kasutusluba, millest üksikelamuid 42.

- Kasutusele võetud laiendatud vahtplasti tootmishoone Tiigi tn 3 asuval kinnistul
- Kasutusele võetud erivajadustega väikelaste mänguväljak Noote 8 kinnistul
- Kasutusele võetud puidutöötlemistööstuse hooned Koplimäe tn 5 asuval kinnistul

Järelevalve

Perioodiliselt on toimunud väljasõidud objektidele, kus toimub ehitustegevus: on kontrollitud ehitise vastavust kinnitatud ehitusprojektidele. Ehitusjärelevalve käigus on peatatud ehitustegevus Paelrohu tn 17 ja 19 kinnistutel. On tehtud 7 ettekirjutust ja märgukirja ebaseaduslikult püstitatud ehitistega seoses.

Linnaruumiga ja - objektidega seotud tegevused

- ideekavandite koostamine;
- uue spordiväljaku asukoha ettepaneku koostamine;
- lastemänguväljakute ettepanekud Muugale;

- Maardu linna õppeasutuste hoonete tuleohutuse vastavusse viimine Päästeameti ettekirjutustega (osaletud hoonete ülevaatamises, koostatud vastavad protokollid);
- sõpruslinnade allee ideekavandi väljatöötamine; esitatud ettepanek puude ümbruse ja infotahvlite vormistamiseks;
- linnaruumi infosüsteemi (teabetahvlid, linnasildid, linnakaardid) väljatöötamise ideede ettepanekud;
- endise linnapea G. Bõstrovi mälestuse jäädvustamiseks konkursi läbiviimine;
- reklaamikandjate asukohtade ja reklaamiobjektide paigaldamise menetlemine (sh reklaamimaksu deklaratsioonide täitmise kontroll).

Projektitaotluse koostamine

Aastal 2016 on tegeletud järgmiste projektidega, projektitaotlustega ja hangetega:

1.	Muuga lasteaia rajamise projekt	Projekteerimislepingu sõlmimine, täpsustatud ajakava kinnitamine	Projekt jätkub

2. Projektitaotlused

2.1	Projektitaotluse Maardu linna psüühilise erivajadustega inimeste keskus SoM-ile esitamine	Projekt arvati investeeringute kava lisanimekirja	Projekt jätkub
2.2	Projektitaotluse Maardu linna ja Rae valla töölesaamist toetava koduteenuse ja isikliku abistaja teenuse arendamine SA Innove´le esitamine	Projekt rahuldati summas 283 600,00 eurot	Projekt jätkub
2.3	Projektitaotluse Arendustöötajate arenguprogramm EAS´ile esitamine	Projekt rahuldati, mille raames toimub arendusspetsialisti 3 koolitusmoodulit ja õppereis Soome Vabariiki	Projekt jätkub
2.4	Projektitaotluse Maardu lasteaia Sipsik katuse renoveerimine EAS´ile esitamine	Projekt on hindamisel	Projekt jätkub
2.5	Projektitaotluse Maardu lasteaia Rukkilill elektrisüsteemi renoveerimine EAS´ile esitamine	Projekt on hindamisel	Projekt jätkub
2.6	Projektitaotluse Maardu linna Kööba pargi Pärli lipuväljaku rajamise lõpetamine	Projekt on hindamisel	Projekt jätkub

Hanketegevus

On viidud läbi järgmised riigihanked:

1) Riigihange Muuga lasteaia projekteerimistööd.
2) Riigihange toitlustusteenuse tellimine Kallavere Keskkoolile, lasteaiale Rõõm ja lasteaiale Sipsik.
3) Riigihange kallurauto lumekoristuse lisaseadmetega liisimine .
4) Lihthange Maardu linna lasteaedade Rukkilill, Rõõm ja Sipsik hoonetele energiaauditite teostamine läbiviimine, uute pakkumuste saamine.
5) Lihthange tuletõkkeuksed Maardu Põhikoolile läbiviimine.

Ühistranspordi valdkond

Maardu linn on Harjumaa Ühistranspordikeskuse liige ja tasub liikmemaksu summas 8 628,08 eurot aastas.

Lisaks juba novembrist 2014 alustanud avalikule bussiliinile nr 100 suunal Maardu-Tallinn-Maardu, mille dotatsioon moodustas 5461 eurot eurot kuus, lisandus 2016 aastast veel uus avalik bussiliin nr 101.

Reisijate arv avalikel bussiliinidel on kasvanud üle 33% ulatudes detsembris 2016 juba 2 liini peale kokku ligi 30 000 reisijani. Jaanuaris 2016 oli vastav näitaja ligi 18 000 reisijat.

Kokku doteeriti Tallinna linna piire ületavat bussiliini 34A (21 599 eurot) ja bussiliine nr 100 ja 101 (28 507 eurot) kokku 50 106 eurot, summa on vähenenud võrreldes eelmise aastaga tänu läbiviidud uuringutele ja täpsele reisijate loendusele.

2016. a ehitati ja paigaldati uued paviljonid Saha/Loo teele 2 tk ja Maardu kalmistu peatusesse 1. Lisaks uuendati ja paigaldati bussipeatuste märgistused.

2016.a jooksul jätkus bussireisijate sõiduõiguste kontrollimine liinibussides. Sõiduõiguse kontrollimisega tegeleb korrakaitse spetsialist.

Korrakaitse spetsialisti poolt määratud trahvidest laekus linnakassasse 2016. a 14,6 tuhat eurot (2015. a - 13,9 tuhat eurot).

Olulisemad kavandatud tegevused 2017. aastaks

1) Maardu linna arengukava 2014-2015 seire analüüs ja võimalikud täiendused linna arengukavasse.
2) Projektid, projektitaotlused ja hanketegevused:

- Muuga lasteaia rajamise projekt, ehitustööde, omanikujärelevalve ja mööbli riigihanke läbiviimine, lepingute sõlmimine, lepingute täitmise jälgimine.
- Projekt Maardu linna lasteaia Rukkilill Nurga 2 hoone rekonstrueerimine

Üldplaneerigutega seotud toimingud:

1) Kehtiva üldplaneeringu (ÜP) analüüs algatatud/ ja koostamisel kehtivate detailplaneeringute alusel;
2) ÜP analüüsist vahearuande tutvustamine linnavolikogus;
3) ÜP ja strateegilise keskkonnamõju hindamise (KSH) algatamine;
4) ÜP ja KSH koostaja valimine riigihankel;
5) ÜP ja KSH koostamise korraldamine, lepingu sõlmimine töövõtjatega.

Transpordivaldkond:

1) Maardu-Tallinna perspektiivse trammiliini koridori kindlaks määramine koostöös Jõelähtme ja Viimsi vallavalitsuste ning Tallinna Linnavalitsusega selle koridori täpsustamiseks Maardu üldplaneeringus ja lülitamiseks nimetatud omavalitsuste planeeringutesse.
2) Tallinn-Maardu bussiliinide süsteemi uuringud .Tegevuste põhiliseks sihiks on Maardut Tallinnaga ühendavate bussiliinide süsteemi muutmise ettevalmistamiseks uuringute tellimine tulenevalt Vabariigi Valitsuse kavast muuta sõit elanikele maakondlikel bussiliinidel tasuta alates 01.07.2018. Kuna tasuta sõidu õigus ei laiene Maardu teenindavatele kommertsbussiliinidele, millel käesoleval ajal sõidab valdav osa maardulastest, on vaja järgnevaid tegevusi:
   a) Tellida kõikide Maardut Tallinnaga ühendavate bussiliinide reisijate loendus täienduseks 2014. a läbiviidud loendusele (liinivõrk on vahepeal muutunud).
   b) Analüüsida nimetatud loenduste andmete alusel kõikide bussiliinide marsruutide otstarbekust võimalike muudatuste tegemise kaalumiseks reisijateveo optimeerimise eesmärgil, sh nii, et avalike liinide (nr-d 30, 34A, 100 ja 101) näol tekiks võimalikult suurel osal maardulastest Tallinnasse tasuta sõitmise võimalus.
   c) Kui bussiliinide optimeerimise käigus osutub otstarbekaks muuta ka kommerts-bussiliinide marsruute ja sõiduplaane, teha koostööd vedajaga vastavalt punktis b toodud eesmärgile.

3) Seoses Muuga lasteaia valmimisega uue linnasisese bussiliini käivitamise ettevalmistused marsruudil Muuga aedlinn Kallavere.
4) Koostöös naabervaldade Viimsi ja Jõelähtme ning Tallinna linnaga liikluse nn ummikristmike Narva maantee ja Pärnamäe ristmiku ning Muuga tee ja Pärnamäe tee liiklusprobleemide lahendamine nii ühistranspordile kui sõiduautodele.

1.6. Ülevaade finantsdistsipliini tagamise meetmete täitmisest

Kohaliku omavalitsuse üksuse finantsdistsipliini tagamise meetmed on kehtestatud Kohaliku omavalitsuse üksuse finantsjuhtimise seadusega (RT I 2010, 72, 543), üheks tähtsamatest meetmest KOVide jaoks on nõue, et netovõlakoormus ei või ületada 60 protsenti aruandeaasta põhitegevuse tuludest. Maardu linn on üks vähestest omavalitsustest kus nimetatud seaduse nõue on täidetud. Maardu linnal ei ole raske finantsolukorra tekkimise ohtu ega algatatud saneerimiskava.

1.7. Maardu Linna tütarettevõtte AS Maardu Elamu 2016 . aasta tegevusaruanne

AS Maardu Elamu kontserni kuulub kaks tütarettevõtet AS Maardu Vesi ja Maardu Linnavarahooldus.

AS Maardu Elamu tegevusaladeks:

1) Kontserni juhtimine

   2016. majandusaastal korrastati kontserni kuuluvate ettevõtete omavahelisi suhteid teenuste osutamisel üksteisele.

1) Elu- ja mitteeluruumide üürileandmine ja võõrandamine.

   Mitteeluruume oli 31.12.2015 seisuga 13 ja nende kogupind 650, m^2, eluruume 26 ja nende kogupind 895,3 m^2 .

AS Maardu Elamus töötab 10 inimest, s.h. 1 juhatuse liige.

2016. a oli:

- keskmine töötajate arv 9 ning nende palkade ja lisatasude kogusumma oli 91 320eurot;
- juhatuse liikme töötasud kokku 14 092 eurot;
- nõukogu liikmete tasud kokku 13 884 eurot.

Peamised finantssuhtarvud AS Maardu Elamu majandusaasta ja eelneva perioodi kohta koos nende arvutamise metoodika äratoomisega

	2016	**2015**
Puhaskasumi marginaal (Puhaskasumi marginaal = Puhaskasum / Müügitulu * 100)	10,6%	-20,7%
Ärikasumimarginaal (Ärikasumi marginaal= Ärikasum / Müügitulu * 100)	-9,6%	-7,3%
Omakapitali puhastootlus aastas (Omakapitali puhastootlus aastas= Puhaskasum / Perioodi keskmine omakapital *100)	0,7%	-1,1%
Lühiajaliste kohustuse kattekordaja (Lühiajaliste kohustuse kattekordaja = Käibevara / Lühiajalised kohustused * 100)	119,8%	143,3%
Omakapitali määr (Omakapitali määr = Omakapital / Koguaktiva * 100)	99,2%	99,3%

1.8. AS Maardu Vesi 2016.aasta tegevusaruanne

AS Maardu Vesi põhitegevusalad on veeteenuste ja heitvee ärajuhtimise teenuse osutamine

30.06. 2009 a andis AS Maardu Vesi oma varad rendile AS-ile Tallinna Vesi.

2016. aastal olid AS Maardu Vesi müügitulu 891 273 eurot, ettevõtte puhaskasumi marginaal 15,8 % ning puhaskasum 139 846 eurot.

2017. a. majandusaastal on AS-il Maardu Vesi plaanis:

- Jätkata Maardu linna vee- ja kanalisatsioonivõrkude rekonstrueerimist.
- Planeerida uute abirahaprojektide elluviimist.

AS Maardu Vesi nõukogu koosseis on neljaliikmeline. Nõukogu liikmete summaarne tasu 2016.a. oli 74 564 eurot.

AS Maardu Vesi juhatuse koosseis kahe liikmeline, kelle tasu 2016.a. oli 53 530 eurot. Perioodi jooksul oli AS Maardu Vesi keskmine töötajate arv 2 ning nende summaarne tasu oli 55 007 eurot .

Peamised finantssuhtarvud AS Maardu Vesi majandusaasta ja eelneva perioodi kohta koos nende arvutamise metoodika äratoomisega

	2016	**2015**
Puhaskasumi marginaal (Puhaskasumi marginaal = Puhaskasum / Müügitulu * 100)	15,7%	-23,5%
Ärikasumimarginaal (Ärikasumi marginaal= Ärikasum / Müügitulu * 100)	0,6%	-10,5%
Omakapitali puhastootlus aastas (Omakapitali puhastootlus aastas= Puhaskasum / Perioodi keskmine omakapital *100)	0,7%	1,1%
Lühiajaliste kohustuse kattekordaja (Lühiajaliste kohustuse kattekordaja = Käibevara / Lühiajalised kohustused * 100)	96,8%	78,9%
Omakapitali määr (Omakapitali määr = Omakapital / Koguaktiva * 100)	77,7%	76,5%

1.9. Maardu Linna tütarettevõtte OÜ Maardu Linnavarahooldus 2016. aasta tegevusaruanne

OÜ Maardu Linnavarahooldus kuulub emaettevõttele AS Maardu Elamu.

OÜ Maardu Linnavarahooldus tegevusaladeks on tänavavalgustus, bussipeatuse hooldamine ja koristamine, linna sõiduteede puhastus, linna jäätmete kogumispunktide korrashoid ja muud hooldustööd.

OÜ Maardu Linnavarahoolduses töötab 44 inimest, s.h. 1 juhatuse liige.

2016. a oli:

- keskmine töötajate arv 40 ning nende palkade ja lisatasude kogusumma oli 455 005 eurot, s.h.
- juhatuse liikme töötasu kokku 28 017 eurot;
- nõukogu liikmete tasu 13 303 eurot

2017. a laiendame oma tegevust,tänu millele müügitulu suureneb kuni 1 300 000 eurot.

Peamised finantssuhtarvud OÜ Maardu Linnavarahooldus majandusaasta ja eelneva perioodi kohta koos nende arvutamise metoodika äratoomisega

	2016	**2015**
Puhaskasumi marginaal (Puhaskasumi marginaal = Puhaskasum / Müügitulu * 100)	3,5%	0,4%
Ärikasumimarginaal (Ärikasumi marginaal= Ärikasum / Müügitulu * 100)	3,8%	0,7%
Omakapitali puhastootlus aastas (Omakapitali puhastootlus aastas= Puhaskasum / Perioodi keskmine omakapital *100)	10,5%	2,1%
Lühiajaliste kohustuse kattekordaja (Lühiajaliste kohustuse kattekordaja = Käibevara / Lühiajalised kohustused * 100)	113,9%	85,1%
Omakapitali määr (Omakapitali määr = Omakapital / Koguaktiva * 100)	59,8%	54,8%

1.10. Maardu Linna tütarettevõtte OÜ Kroodi Vesi 2016. aasta tegevusaruanne

OÜ Kroodi Vesi asustati 28.07.2016.a.
OÜ Kroodi Vesi on Maardu Vesi AS tütarettevõte.
OÜ Kroodi Vesi põhitegevusalad on veevarustuse ja heitvee ärajuhtimise teenuse osutamine.
2016.aastal teostati osaliselt omavahendite arvelt uute trasside ehituse projekttöid ja Euroopa Liidu rahadest teostati kanalisatsioonitrasside projektitöid ning veetrasside väljaehitamist.

2016 aastal oli OÜ Kroodi Vesi müügitulu 14 218 eurot, ettevõtte puhaskasum oli 230 886 eurot.

2017 majandusaastal on OÜ Kroodi Vesi plaanis jätkata Maardu linna vee- ja kanalisatsioonivõrkude rekonstrueerimist ja alustada Maardu linna veemajandusprojekti elluviimist Euroopa Liidu Ühtekuuluvusfondi rahastamisel.

2. KONSOLIDEERIMISGRUPI RAAMATUPIDAMISE AASTAARUANNE

2.1. Maardu linna konsolideeritud bilanss (tuhandetes eurodes)

	Lisa	2016	2015
Varad		**54 950,15**	**55 468,06**
Käibevara		**4 205,32**	**3 918,50**
Raha ja pangakontod	2	2 600,24	2 437,16
Maksu-, lõivu- ja trahvinõuded	3	1 046,90	1 020,31
Muud nõuded ja ettemaksed	5	541,57	443,53
Varud	6	16,61	17,50
Põhivara		**50 744,83**	**51 549,56**
Muud nõuded ja ettemaksed	5	1,84	2,84
Kinnisvarainvesteeringud	8	1,80	1,86
Materiaalne põhivara	9	50 741,19	51 544,86
Kohustused ja netovara		**54 950,15**	**55 468,06**
Lühiajalised kohustused		**2 274,94**	**2 239,37**
Võlad tarnijatele		355,98	351,36
Võlad töötajatele		828,88	777,27
Muud kohustusd ja saadud ettemaksed	11	458,01	393,62
Laenukohustused	13	632,07	717,12
Pikaajalised kohustused		**6 404,93**	**7 036,52**
Laenukohustused	13	6 404,93	7 036,52
Netovara		**46 270,28**	**46 192,17**
Aruandja omanikele kuuluv netovara		46 270,28	46 192,17
Akumuleeritud ülejääk (puudujääk)		46 258,58	46 260,06
Aruandeperioodi tulem		11,70	-67,89

2.2. Maardu linna konsolideeritud tulemiaruanne

Tuhandetes eurodes

	Lisa	2016	2015
Tegevustulud		**18 077,22**	**16 540,39**
Maksud ja sotsiaalkindlustusmaksed	4	**11 740,12**	**11 240,19**
Tulumaks	4	9 985,44	9 489,31
Omandimaksud	4	1 752,36	1 749,92
Maksud kaupadelt ja teenustelt	4	2,32	0,96
Kaupade ja teenuste müük	15	**2 228,39**	**2 115,18**
Riigilõivud	4, 15	23,77	27,13
Tulud majandustegevusest	15	2 204,62	2 088,05
Saadud toetused	14	**4 033,66**	**3 116,47**
Muud tulud	16	**75,05**	**68,55**
Kasum/kahjum põhivara ja varude müügist	16	10,08	9,16
Muud tulud varadelt	4	10,92	13,85
Trahvid	4, 16	31,05	15,05
Saastetasud ja hüvitised	4, 16	1,60	3,11
Eespool nimetamata muud tulud	16	21,40	27,38
Tegevuskulud		**-17 929,00**	**-16 447,31**
Antud toetused	17	**-1 327,97**	**-1 123,85**
Sotsiaaltoetused	17	-924,87	-710,01
Muud toetused	17	-403,10	-413,84
Tööjõukulud	18	-8 298,43	-7 543,80
Majandamiskulud	19	-4 741,40	-4 413,87
Muud kulud	19	-1 118,22	-1 092,25
Põhivara amortisatsioon ja ümberhindlus	8, 9, 10	-2 442,98	-2 273,54
Aruandeperioodi tegevustulem		148,22	93,08
Finantstulud ja -kulud		-131,52	-160,97
Intressikulu	13	-131,67	-161,32
Tulu hoiustelt ja väärtpaberitelt	2	0,28	0,25
Muud finantstulud ja -kulud		-0,13	0,10
Ettevõtja tulumaks		-5,00	0
Aruandeperioodi tulem		11,70	-67,89
Aruandeperioodi tulem ja siirded kokku		11,70	-67,89

2.3. Maardu linna konsolideeritud rahavoogude aruanne

Tuhandetes eurodes

			Lisa	2016	2015
Rahavood põhitegevusest	**Aruandeperioodi tegevustulem**			**148,22**	**93,08**
	Korrigeerimised	Põhivara amortisatsioon ja ümberhindlus	8,9	2 442,98	2 273,54
		Käibemaksukulu põhivara soetuselt	19	211,04	246,67
		Saadud sihtfinantseerimine põhivara soetuseks	14	-654,05	-252,05
		Kasum/kahjum põhivara müügist	16	-10,08	-9,16
		Antud sihtfinantseerimine põhivara soetuseks	17	-0,09	48,20
		Korrigeeritud tegevustulem		**2 138,02**	**2 400,28**
	Põhitegevusega seotud käibevarade netomuutus	Maksu-, lõivu- ja trahvinõuete muutus	3	-26,59	-51,09
		Muutus nõuetes ostjate vastu	5	-29,39	-15,21
		Muutus viitlaekumistes	5	0,14	-0,14
		Muutus nõuetes toetuste ja siirete eest		12,14	-7,06
		Muutus muudes nõuetes	5	-0,13	-0,08
		Muutus maksude, lõivude, trahvide ettemaksetes	5	-82,62	-12,11
		Muutus muudes ettemaksetes	5	-5,60	9,13
		Muutus varudes	6	0,89	16,76
		Põhitegevusega seotud käibevarade netomuutus kokku		**-131,16**	**-59,80**
	Põhitegevusega seotud kohustuste netomuutus	Muutus saadud maksude, lõivude, trahvide ettemaksetes		0,00	0,00
		Muutus võlgades hankijatele		13,32	-111,48
		Muutus võlgades töövõtjatele		51,61	39,65
		Muutus maksu-, lõivu- ja trahvikohustustes	3, 11	74,05	30,00
		Muutus toetuste ja siirete kohustustes		0,55	

		Muutus viitvõlgades			-0,34
		Muutus muudes kohustustes			0,17
		Muutus saadud toetuste ettemaksetes	11	-9,69	8,49
		Muutus muudes saadud ettemaksetes	11	1,56	0,43
		Põhitegevusega seotud kohustuste netomuutus		**131,40**	**-33,08**
	Rahavood põhitegevusest kokku			**2 138,26**	**2 307,40**
Rahavood investeerimistegevusest	Tasutud põhivara eest (v.a. finantsinvesteeringud ja osalused)	**Materiaalse ja immateriaalse põhivara soetus**	**9**	**-1 754,76**	**-1 509,85**
		Tasutud põhivara eest (v.a. finantsinvesteeringud ja osalused) kokku	9	-1 754,76	-1 509,85
	Laekunud põhivara müügist (v.a. finantsinvesteeringud ja osalused)	Müügist saadud tulu		14,24	57,00
		Korrigeerimine laekumata nõuete muutusega			1,37
		Laekunud põhivara müügist (v.a. finantsinvesteeringud ja osalused) kokku		**14,24**	**58,37**
	Laekunud sihtfinantseerimine põhivara soetuseks			614,47	144,46
	Makstud sihtfinantseerimine põhivara soetuseks			0,09	-48,20
	Tagasi makstud laenud			6,01	7,52
	Laekunud intressid ja muu finantstulu			0,15	0,35
	Rahavood investeerimistegevusest kokku			**-1 119,80**	**-1 347,35**
Rahavood finantseerimis-tegevusest	Tagasi makstud laenud			-671,35	-777,79
	Tagasi makstud kapitalirendikohustused			-45,29	-52,05
	Makstud intressid			-133,74	-163,54
	Dividendidelt makstud tulumaks			-5,00	
	Rahavood finantseerimistegevusest kokku			**-855,38**	**-993,38**
Puhas rahavoog				**163,08**	**-33,33**
Raha ja selle ekvivalendid perioodi alguses			2	2 437,16	2 470,49
Raha ja selle ekvivalendid perioodi lõpus			2	2 600,24	2 437,16
Raha ja selle ekvivalentide muutus				**163,08**	**-33,33**

2.4. Maardu linna konsolideeritud netovara muutuste aruanne

Tuhandetes eurodes

		Lisa	Netovara muutused
Saldo 31.12.2014			**43 888,39**
	Põhivara ümberhindlus	9, 10	2 371,67
	Aruandeaasta tulem		-67,89
Saldo 31.12.2015			**46 192,17**
	Põhivara ümberhindlus	9	66,41
	Aruandeaasta tulem		11,70
Saldo 31.12.2016			**46 270,28**

2.5. Eelarve täitmise aruanne

EELARVE TÄITMISE KASSAPÕHINE ARUANNE

Eelarve täitmise aruanne on koostatud kassapõhisel printsiibil ning see ei ole konsolideerimata finantsaruannetega võrreldav. Eelarve täitmise aruannet selgitab lisa nr.23 „Selgitused eelarve täitmise aruande kohta“ .

Tuhandetes eurodes

		Esialgne eelarve	Eelarve	Täitmine
	PÕHITEGEVUSE TULUD KOKKU	**11 854,64**	**15 540,90**	**16 249,51**
30	**Maksutulud**	**10 649,39**	**10 990,15**	**11 712,94**
3000	Füüsilise isiku tulumaks	8 920,00	9 260,66	9 951,00
3030	Maamaks	1 728,09	1 728,09	1 759,62
3044	Reklaamimaks	1,30	1,40	2,32
32	**Tulud kaupade ja teenuste müügist**	**1 172,25**	**1 257,55**	**1 233,47**
	Saadavad toetused tegevuskuludeks	**0,00**	**3 240,00**	**3 253,27**
35201	Toetusfond		3 088,34	3 119,24
3500, 352	Muud saadud toetused tegevuskuludeks		151,66	134,03
	Muud tegevustulud	**33,00**	**53,20**	**49,83**
38252, 38254	Laekumine vee erikasutusest	13,00	13,00	11,64
3882	Saastetasud ja keskkonnale tekitatud kahju hüvitis	3,00	4,00	2,65
3880, 3888	Muud tegevustulud	17,00	36,20	35,54
	PÕHITEGEVUSE KULUD KOKKU	**-11 005,50**	**-16 173,73**	**-15 052,97**
	Antud toetused tegevuskuludeks	**-1 359,16**	**-2 205,40**	**-2 189,15**
413	Sotsiaalabitoetused ja muud toetused füüsilistele isikutele	-957,76	-1 720,57	-1 722,08
4500	Sihtotstarbelised toetused tegevuskuludeks	-150,80	-125,83	-124,33

452	Mittesihtotstarbelised toetused	-250,60	-359,00	-342,74
	Muud tegevuskulud	**-9 646,34**	**-13 968,33**	**-12 863,82**
50	Tööjõukulud	-4 998,47	-7 360,19	-7 262,26
55	Majandamiskulud	-4 431,86	-5 911,15	-5 593,41
60	Muud kulud	-216,01	-696,99	-8,15
	PÕHITEGEVUSE TULEM	**849,14**	**-632,83**	**1 196,54**
	INVESTEERIMISTEGEVUS KOKKU	**-529,14**	**-1 185,31**	**-866,21**
381	Põhivara müük (+)		11,24	14,24
15	Põhivara soetus (-)	-487,19	-1 974,75	-1 282,27
3502	Põhivara soetuseks saadav sihtfinantseerimine(+)		1 063,08	685,80
4502	Põhivara soetuseks antav sihtfinantseerimine(-)		-250,00	-250,00
1502	Osaluste müük (+)		0,00	0,00
655	Finantstulud (+)	0,25	0,25	0,28
650	Finantstkulud (-)	-42,20	-35,13	-34,26
	EELARVE TULEM (ÜLEJÄÄK (+) / PUUDUJÄÄK (-))	**320,00**	**-1 818,14**	**330,33**
	FINANTSEERIMISTEGEVUS	**-320,00**	**-325,00**	**-319,64**
2586	Kohustuste tasumine (-)	-320,00	-325,00	-319,64
100	**LIKVIIDSETE VARADE MUUTUS (+ suurenemine, - vähenemine)**		**-2 143,14**	**10,69**
	PÕHITEGEVUSE KULUDE JA INVESTEERIMISTEGEVUSE VÄLJAMINEKUTE JAOTUS TEGEVUSALADE JÄRGI	**11 534,89**	**18 433,61**	**16 619,50**
01	**Üldised valitsussektori teenused**	**1 497,52**	**2 492,34**	**1 590,67**
01111	Valla- ja linnavolikogu	184,20	199,42	177,56
01112	Valla- ja linnavalitsus	1 025,34	1 530,03	1 347,94
01114	Reservfond	207,41	688,39	0,00
01600	Muud üldised valitsussektori teenused	38,37	39,37	30,92
01700	Valitsussektori võla teenindamine	42,20	35,13	34,25
03	**Avalik kord ja julgeolek**	**16,18**	**18,78**	**16,61**
03100	Politsei	0,00	0,00	0,00
03200	Päästeteenused	3,10	3,10	3,07
	Muu avalik kord ja julgeolek kokku	13,08	15,68	13,54
04	**Majandus**	**1 954,34**	**3 616,99**	**2 976,84**
04210	Põllumajandus	26,00	20,90	14,79

04220	Metsamajandus		0,00	0,00
04230	Kalandus ja jahindus		0,00	0,00
04350	Elektrienergia		0,00	0,00
04360	Muu energia- ja soojamajandus		0,00	0,00
04510	Maanteetransport (vallateede- ja tänavate korrashoid)	1 132,27	2 783,20	2 158,21
04512	Ühistranspordi korraldus	129,00	64,00	58,73
04520	Veetransport		0,00	0,00
04540	Õhutransport		0,00	0,00
04600	Side		0,00	0,00
04710	Kaubandus ja laondus		0,00	0,00
04730	Turism		0,00	0,00
04740	Üldmajanduslikud arendusprojektid	10,00	20,12	18,63
04900	Muu majandus (sh.majanduse haldamine)	657,07	728,77	726,48
	Ülalnimetamata majandus kokku	0,00	0,00	0,00
05	**Keskkonnakaitse**	**692,00**	**887,25**	**861,39**
05100	Jäätmekäitlus (prügivedu)	65,00	139,74	136,53
05200	Heitveekäitlus	196,00	268,88	254,43
05400	Bioloogilise mitmekesisuse ja maastiku kaitse, haljastus	431,00	478,63	470,43
06	**Elamu- ja kommunaalmajandus**	**522,60**	**631,46**	**609,42**
06100	Elamumajanduse arendamine	1,60	2,90	2,24
06300	Veevarustus	2,00	13,14	11,63
06400	Tänavavalgustus	405,00	422,86	404,72
06605	Muu elamu- ja kommunaalmajanduse tegevus	114,00	192,56	190,83
07	**Tervishoid**	**49,80**	**57,18**	**57,18**
07200	Ambulatoorsed teenused (kiirabi)	49,80	49,80	49,80
07300	Haiglateenused	0,00	0,00	0,00
07400	Avalikud tervishoiuteenused	0,00	0,00	0,00
07600	Muu tervishoid, sh. tervishoiu haldamine	0,00	7,38	7,38
	Ülalnimetamata tervishoiukulud kokku	0,00	0,00	0,00
08	**Vaba aeg, kultuur ja religioon**	**1 336,33**	**1 768,16**	**1 633,48**
08103	Puhkepargid ja -baasid	152,72	217,52	186,42
08105	Laste muusika- ja kunstikoolid	283,65	323,88	318,68
08107	Noorsootöö ja noortekeskused	41,70	50,68	50,99
08109	Vaba aja üritused	229,47	280,35	280,30
08201	Raamatukogud	141,77	182,04	181,96
08202	Rahva- ja kultuurimajad	242,79	416,32	393,20

08208	Kultuuriüritused	100,00	137,16	80,09
08300	Ringhäälingu- ja kirjastamisteenused	144,23	160,21	141,84
09	**Haridus**	**4 005,82**	**6 715,75**	**6 637,64**
09110	Alusharidus (lasteaiad)	2 413,59	2 583,29	2 549,03
09210-09221	**Üldhariduskoolid, sh LAK**	1 566,19	4 097,53	4 056,45
09600	Koolitransport	1,00	5,37	5,37
09800	Muu haridus, sh. hariduse haldus	25,04	29,56	26,79
10	**Sotsiaalne kaitse**	**1 460,30**	**2 245,70**	**2 236,27**
10120	Puuetega inimeste sotsiaalhoolekande asutused	0,00	130,00	130,00
10121	Muu puuetega inimeste sotsiaalne kaitse	129,00	176,29	176,26
10201	Muu eakate sotsiaalne kaitse	38,00	41,00	40,99
10300	Toitjakaotanute sotsiaalne kaitse	1,00	1,75	0,86
10400	Laste ja noorte sotsiaalhoolekande asutused	6,00	0,00	0,00
10402	Muu perekondade ja laste sotsiaalne kaitse	90,00	233,41	218,03
10700	Riskirühmade sotsiaalhoolekande asutused	429,99	458,73	446,36
10701	Riiklik toimetulekutoetus	0,00	411,30	435,13
10702	Muu sotsiaalsete riskirühmade kaitse	589,45	593,62	592,86
10900	Muu sotsiaalne kaitse, sh. sotsiaalse kaitse haldus	176,86	199,60	195,78
	MUUD NÄITAJAD			
	Aasta alguse seisuga			
2580	Võlakohustused	1 764,84	1 764,84	1 764,84
1000	Likviidsed varad	0,00	2 143,14	2 143,14
	Perioodi lõpu seisuga			
2581	Võlakohustused	1 444,84	1 439,84	1 445,20
1001	Likviidsed varad	0,00	0,00	2 153,83

2.6. Reservfondi kasutamise aruanne

Tuhandetes eurodes

Eelarve-klassifi-kaatori tunnus	Korral-duse, protokolli number	Selgitus	Eraldatud	Reserv-fondist eraldatud
01112	28	Sõiduauto Nissan Qashgai liisingust väljaostmine	Maardu Linnavalitsus	5,35
09110	21	LA Rõõm ja LA Rukkilill pedagoogide keelteoskuse koolitamise II osamaks.	LA Rõõm	2,15
05200	136	AS Maardu Vesi poolt tellitud OÜ Maardu Veevärk turuväärtuse hindamine	Maardu Vesi AS	3,20
06605	172	Magdaleena 4 kinnistu haldamine ja vara võõrandamiseks ettevalmistamine	Linnamajandusosakond	0,11
06605	212	Orumetsa 5a kinnistu hindamine ja ekspertarvamuse koostamine (TÜ Arnikavel)	Linnamajandusosakond	0,37
04740	272	Arenguprojekti "Linnapiirkondade jätkusuutlik areng" tegevuskava koostamiseks	Cumulus Consulting OÜ	0,22
10702	307	Ühekordsed toetused kooli medalistidele	Sotsiaalabiosakond	2,17
08202	308	Saali uuete toolide soetamine	Maardu Kultuuri- ja Infokeskus	6,25
10120	308	Maardu Kütte tn 6 hoonestatud kinnistu soetamine	Maardu Sotsiaalmaja	130,00
08107	319	Dotatsiooni suurendamine	Maardu Noortekeskus MTÜ	2,38
09220	339	Suvelaagri osavõtjate toitlustamise kulude katteks	Maarddu Gümnaasium	1,50
09212	339	Suvelaagri osavõtjate toitlustamise kulude katteks	Maardu Põhikool	1,29
09110	364	Tuletõkkeuste paigaldamine	LA Rukkilill	31,71
09600	352	Transporditeenused - õpilasvedu (september 2015 - juuni 2016)	Temptrans AS	4,37
09220	352	Arengutoa loomine ja keelekümbluse klassiruumi remont ning sisustus	Maarddu Gümnaasium	30,05
10700	352	Ravikindlustamata Maardu elaniku vältimatu abi ravikulude tasumine	Sotsiaalabiosakond	1,25

01112	412	Sihtotstarbelise toetus -OÜ Kroodi Vesi asutamine (Maardu Vesi AS uus tütarettevõte)	Maardu Elamu AS	18,00
01112	412	Sihtotstarbelise toetus - Maardu linna Kroodi- ja Järveäärse piirkonna veemajandusprojekt	Maardu Elamu AS	43,00
09800	418	Toitlustusteenuse riigihanke eteevalmistamistamine ja korraldamine	Marlan Law Office OÜ	0,84
09800	429	Muuga lasteaia projekteerimise riigihanke eteevalmistamistamine ja korraldamine	Marlan Law Office OÜ	1,20
01112	467	Juriidiline teenindamine - Maardu Veevärgi tehtud pakkumuse analüüs	Eiche ja Partnerid Advokaadibüroo OÜ	9,49
09110	520	LA Rõõm ja LA Rukkilill pedagoogide keelteoskuse koolitamine	LA Rukkilill	2,16
09800	520	Muuga lasteaia reklaamtahvli valmistamine	Print Production OÜ	0,19
01112	520	Juriidiline teenindamine - Maardu Veevärgi varade küsimused	Eiche ja Partnerid Advokaadibüroo OÜ	11,64
08109	548	Linnasport - lasteaedade laste ujumistundide ja transpordi rahastamine	Vedru AS, Spordiklubi Bighorn, Temptrans AS	1,66
01112	570,581	Sihtotstarbelise toetus - Maardu Veevärgi OÜ rajatiste ja seadmete ostmine	Maardu Elamu AS	250,00
08208	582	Kahe kunstniku premeerimine seoses korraldatud ideekonkursiga (G.Bõstrovi mälestus)	Aleksandr Litvinov, Arsen Kljan	1,00
01112	593	Juriidiline teenindamine - Maardu Veevärk OÜ ostu-müügilepingu projekti koostamine	Eiche ja Partnerid Advokaadibüroo OÜ	9,87
01112	627	Juriidiline teenindamine - Maardu Veevärk OÜ ostu-müügilepingu projekti koostamine	Eiche ja Partnerid Advokaadibüroo OÜ	6,96
08109	646	Linna staadion - ATV soetamine	Maardu Linna Haldusbüroo	11,89
01112	646	Kunstniku premeerimine seoses korraldatud ideekonkursiga (G.Bõstrovi mälestus)	Tauno Kangro Skulptuurigalerii OÜ	0,50
08109	695	Linna staadion - ATV juurde lisatarvikute soetamine (lumekoristamiseks ja suusaradade tegemiseks)	Maardu Linna Haldusbüroo	8,18

08208	1p	Sihtotstarbeline kultuuri- ja mainekujundusürituste fond - Teatri festival "Minu teater - Minu kapriis" läbiviimiseks	Art Arena MTÜ	0,96
08208	1p	Sihtotstarbeline kultuuri- ja mainekujundusürituste fond - Estraaditeatri Eridan loomingu tutvustamine	Estraaditeater Eridan MTÜ	0,25
08208	2p	Sihtotstarbeline kultuuri- ja mainekujundusürituste fond - Tõsise muusikakunsti populariseerimine ja heliloojate teoste tutvustamine	Vene Filharmooniaühing MTÜ	0,50
08208	2p	Sihtotstarbeline kultuuri- ja mainekujundusürituste fond - Kultuurikollektiivile kostüümide õmblemine	Klubi Arhideja MTÜ	0,65
08208	5p	Sihtotstarbeline kultuuri- ja mainekujundusürituste fond - Maardu teatri kollektiivide osalemine festivalil ja seal oma loomingu tutvustamine	Art Arena MTÜ	0,55
08208	5p	Sihtotstarbeline kultuuri- ja mainekujundusürituste fond - Maardu Vabaõhukino nädalavahetus	Julged Noored MTÜ	0,75
08208	6p	Sihtotstarbeline kultuuri- ja mainekujundusürituste fond - Vähemusrahvuslaste päev	Tatari Kogukond Eestis	0,07
08208	6p	Sihtotstarbeline kultuuri- ja mainekujundusürituste fond - Vähemusrahvuslaste päev	Valgevene kultuuriühing Jalinka	0,07
08208	6p	Sihtotstarbeline kultuuri- ja mainekujundusürituste fond - Vähemusrahvuslaste päev	Ukraina Kultuuri haridusühing Stozarõ	0,07
08208	6p	Sihtotstarbeline kultuuri- ja mainekujundusürituste fond - Vähemusrahvuslaste päev	Minu liin MTÜ	0,07
08208	6p	Sihtotstarbeline kultuuri- ja mainekujundusürituste fond - Vähemusrahvuslaste päev	Klubi Arhideja MTÜ	0,07
08208	6p	Sihtotstarbeline kultuuri- ja mainekujundusürituste fond - Vokaal- ja kammermuusika kõigile	Vene Filharmooniaühing MTÜ	0,50
08208	7p	Sihtotstarbeline kultuuri- ja mainekujundusürituste fond - Konkurss "Ilu päästab maailma"	Teatr-mod Natali MTÜ	1,04

08208	8p	Sihtotstarbeline kultuuri- ja mainekujundusürituste fond - Kirjandus ja kino	Art-Line MTÜ	0,51
08208	8p	Sihtotstarbeline kultuuri- ja mainekujundusürituste fond - Ajalooline tegelane elus ja ekraanil	Art-Line MTÜ	0,48
08208	8p	Sihtotstarbeline kultuuri- ja mainekujundusürituste fond -Noorte iluduste konkurss	Art Arena MTÜ	0,38
08208	9p	Sihtotstarbeline kultuuri- ja mainekujundusürituste fond - Temaatiline üritus "Vana Hollywood oleng"	Maardu Targad Noored MTÜ	0,50
08208	9p	Sihtotstarbeline kultuuri- ja mainekujundusürituste fond - Jõuluaja tegemised "Päkaristsed 2016"	Kallavere Keskkool	1,38
08208	9p	Sihtotstarbeline kultuuri- ja mainekujundusürituste fond - Pensionäride kultuuriüritus / kontsert	Jagory MTÜ	0,30
08208	1p	Sihtotstarbeline kodanike algatuse toetamise fond - Gümnaasiumis edasi õppimise populariseerimine (Maardu Gümnaasiumis)	Maardu Targad Noored MTÜ	0,50
08208	1p	Sihtotstarbeline kodanike algatuse toetamise fond - Tervislik eluviis	Maardu Noortekeskus MTÜ	0,40
08208	2p	Sihtotstarbeline kodanike algatuse toetamise fond - Ukraina kultuuri ja traditsioonide tutvustamine	Noorteühing Plast MTÜ	1,05
08208	2p	Sihtotstarbeline kodanike algatuse toetamise fond - Sauna kultuuride tutvustamine Maardu elanikele	Keskus „Klub uspeh“ MTÜ	0,30
08208	2p	Sihtotstarbeline kodanike algatuse toetamise fond - Eesti ja muukeelsete noorte ühine loomingulis-intellektuaalne suhtlemine	Loomingukeskus Šans MTÜ	0,30
08208	3p	Sihtotstarbeline kodanike algatuse toetamise fond - Tervislik liikumine	Klubi Arhideja MTÜ	0,20
08208	4p	Sihtotstarbeline kodanike algatuse toetamise fond - Noorte enesejuhtimise ja eneseväärtustamise toetamine	JumpFutura MTÜ	1,32
08208	5p	Sihtotstarbeline kodanike algatuse toetamise fond - Klubi tervendav reis Kaberneeme	Klubi Arhideja MTÜ	0,17

08208	5p	Sihtotstarbeline kodanike algatuse toetamise fond - Tervisliku eluviisi edendamine. Klubi hooaja lõpetamine	Klubi Arhideja MTÜ	0,15
08208	6p	Sihtotstarbeline kodanike algatuse toetamise fond - Tervisliku eluviisi edendamine.	Klubi Arhideja MTÜ	0,28
08208	6p	Sihtotstarbeline kodanike algatuse toetamise fond - Eesti Vabariigi ja Eesti kohalike omavalitsuste omapärasused	Julged Noored MTÜ	0,25
08208	6p	Sihtotstarbeline kodanike algatuse toetamise fond - Meeskonnakoolitused vene ja eesti noortele	Arengu Sammud MTÜ	0,80
08208	8p	Sihtotstarbeline kodanike algatuse toetamise fond - Interaktiivne õhtu loominguliste ja tuntud isikutega	Maardu Targad Noored MTÜ	0,34
08208	8p	Sihtotstarbeline kodanike algatuse toetamise fond - Jõulu rongkäik	Maardu Targad Noored MTÜ	0,17
08208	8p	Sihtotstarbeline kodanike algatuse toetamise fond - LEGO 2016	Julged Noored MTÜ	0,27
08208	8p	Sihtotstarbeline kodanike algatuse toetamise fond - KVN 2016	Julged Noored MTÜ	0,49
08208	8p	Sihtotstarbeline kodanike algatuse toetamise fond - ´´Raduga´´ koori kostüümide täiendamine	Klubi Arhideja MTÜ	0,22
08208	9p	Sihtotstarbeline kodanike algatuse toetamise fond - Puuetega laste jõulupidu	Maardu Invaühing MTÜ	0,55
08208	9p	Sihtotstarbeline kodanike algatuse toetamise fond - Õppereis	Maardu Targad Noored MTÜ	1,00
08208	10p	Sihtotstarbeline kodanike algatuse toetamise fond - Jõuluabi vähekindlustatud peredele	Õppe- ja arengukeskus ME	0,40
08208	10p	Sihtotstarbeline kodanike algatuse toetamise fond - Lõbusate ja leidlike kiubi seminari ja mängu korraldamine	Loomingukeskus Šans MTÜ	0,35
08208	10p	Sihtotstarbeline kodanike algatuse toetamise fond - Osalemini Minskis KVN projektis	Maardu Targad Noored MTÜ	0,45
Kokku				**618,01**

2016. a eelarves oli kinnitatud reservfond (tunnus 01114) summas 1 306,39 tuhat eurot:

Tuhandetes eurodes

Fondi nimetus	**Eelarve**	**Kasutamine**	**Jääk**
Üldine reservfond	1 286,39	598,95	687,44
Sihtotstarbeline kultuuri- ja mainekujundusürituste fond	10,00	9,10	0,90
Sihtotstarbeline kodanike algatuse toetamise fond	10,00	9,96	0,04
Reservfondi jääk	**1 306,39**	**618,01**	**688,38**

2.7. Konsolideeritud raamatupidamise aastaaruande lisad

Lisa 1 Arvestuspõhimõtted

Maardu Linnavalitsuse konsolideeritud raamatupidamise aastaaruanne on koostatud kooskõlas Eesti Vabariigi hea raamatupidamistavaga ja riigieelarve seadusega. Hea raamatupidamistava tugineb rahvusvaheliselt tunnustatud arvestuspõhimõtetele ning selle põhinõuded on kehtestatud Eesti Vabariigi Raamatupidamise seaduses, mida täiendavad Raamatupidamise Toimkonna poolt välja antud juhendid ning Riigi raamatupidamise üldeeskirjas sätestatud nõuded.

Raamatupidamise aastaaruanne on koostatud tekkepõhiselt, eelarve täitmise aruanne ja seda selgitav lisa kassapõhiselt.

Konsolideeritud raamatupidamise aastaaruanne on koostatud tuhandetes eurodes kahe koma kohaga.

Varade ja kohustuste jaotus lühi- ja pikaajalisteks

Varad ja kohustused on bilansis jaotatud lühi- ja pikaajalisteks lähtuvalt sellest, kas vara või kohustuste eeldav valdamine kestab kuni ühe aasta või kauem bilansipäevast arvestatuna.

Raha ja raha ekvivalendid

Bilansis kajastatakse rahana kassas olevat sularaha ning pankades olevaid arvelduskontode jääke (v.a arvelduskrediit) ja lühiajalisi tähtajalisi deposiite.

Nõuded

Nõudeid kajastatakse bilansis nõudeõiguse tekkimise momendil ning hinnatakse lähtudes tõenäoliselt laekuvatest summadest. Võimaluse korral hinnatakse iga konkreetse kliendi laekumata nõudeid eraldi, arvestades teadaolevat informatsiooni kliendi maksevõime kohta. Suure hulga samaliigiliste nõuete laekumise tõenäosust hinnatakse grupi baasil, võttes arvesse eelmiste perioodide statistikat sarnaste nõuete laekumise kohta. Ebatõenäoliselt laekuvad nõuded on bilansis tõenäoliselt laekuva summani alla hinnatud. Aruandeperioodil laekunud, kuid varasematel perioodidel kuludesse kantud nõuded on kajastatud aruandeperioodi ebatõenäoliste nõuete kulu vähendusena.

Nõue loetakse lootusetuks, kui juhtkonna hinnangul puuduvad võimalused nõude kogumiseks. Lootusetud nõuded on bilansist välja kantud.

Pikaajalisi nõudeid kajastatakse algselt saadaoleva tasu nüüdisväärtuses, arvestades järgnevatel perioodidel nõudelt intressitulu, kasutades sisemise intressimäära meetodit.

Varud

Tooraine ja materjal ning ostetud kaup müügiks võetakse arvele soetusmaksumuses, mis koosneb ostuhinnast, muudest mittetagastatavatest maksudest ja soetamisega seotud veo ning teistest otsestest väljaminekutest, millest on maha arvatud hinnaalandid ja dotatsioonid.
Varud (v.a. lõpetamata ehitustööd) on bilansis kajastatud , lähtudes sellest, mis on madalamkas soetusmaksumus või neto realiseerimismaksumus ning nende kulukskandmisel kasutatakse kaalutud keskmise hinna meetodit.

Osalused konsolideerimata aruannetes

Aruandekohustuslase bilansis kajastatakse tuletatud soetusmaksumuses neid osalusi sihtasutustes, mittetulundusühingutes ja äriühingutes, mille üle aruandekohustuslasel on valitsev mõju.
Alla 50%-lisi osalusi sihtasutustes ja mittetulundusühingutes ei kajastata bilansis, vaid need on soetamisel kajastatud kuluna.

Tuletatud soetusmaksumuseks loetakse kuni 31.12.2003 soetatud osaluste korral nende väärtus kapitaliosaluse meetodil ning peale 31.12.2003 soetatud osaluste korral nende soetusmaksumus. Tuletatud soetusmaksumus hinnatakse alla, kui osaluse objekti omakapitalist aruandekohustuslasele kuuluv osa (valitseva mõju all olevate sihtasutuste ja mittetulundusühingute korral nende omakapital tervikuna) on langenud allapoole osaluse bilansilisest väärtusest. Kajastatud allahindlusi taastatakse järgmistel perioodidel, kuid mitte kõrgemale tuletatud soetusmaksumusest.

Konsolideerimine

Valitseva mõju all olevate üksuste ja olulise mõju all olevate äriühingute tegevus kajastub konsolideeritud aruandes alates valitseva või olulise mõju tekkimisest kuni selle katkemiseni.
Valitseva mõju all olevate üksuste ja olulise mõju all olevate äriühingute soetamist kajastatakse ostumeetodil, mille korral hinnatakse omandatud osaluste varad ja kohustused nende õiglases väärtuses (v.a ühise kontrolli all toimuvad soetused, mida kajastatakse nende raamatupidamisväärtuses).

Valitseva mõju all olevate üksuste finantsnäitajad on konsolideeritud aruannetes liidetud rida-realt meetodil, kusjuures konsolideerimisel hõlmatud üksuste omavahelised nõuded, kohustused, tulud, kulud ning realiseerumata kasumid ja kahjumid on elimineeritud. Rida-realt meetodil on konsolideeritud Maardu Linnavalitsuse, AS Maardu Elamu , AS Maardu Vesi ja OÜ Maardu Linnavarahoolduse finantsnäitajad.

Osalusi olulise mõju all olevates äriühingutes kajastatakse konsolideeritud aruannetes kapitaliosaluse meetodil.

Materiaalne põhivara

Materiaalseks põhivaraks loetakse varasid, mida kasutatakse hinnanguliselt pikema perioodi jooksul kui üks aasta ja mille soetusmaksumus on alates 5000 eurost .

Põhivara rekonstrueerimisväljaminekud, mis vastavad materiaalse põhivara mõistele, liidetakse materiaalse põhivara soetusmaksumusele. Rekonstrueerimisväljaminekute lisamisel hinnatakse vara järelejäänud kasulikku eluiga ja vajadusel reguleeritakse põhivara kulumi normi.

Põhivara soetusmaksumusse arvatakse kulutused, mis on vajalikud selle kasutuselevõtmiseks, v.a soetusega kaasnevad maksud, lõivud, laenu-, koolitus- ja lähetuskulud, mis kajastatakse kuluna.

Põhivara kajastatakse soetusmaksumuses, millest on maha arvatud akumuleeritud kulum ja võimalikud väärtuse langusest tulenevad allahindlused. Kulumi arvestamisel kasutatakse lineaarset meetodit. Kulumi norm määratakse igale põhivara objektile eraldi, sõltuvalt selle hinnangulisest kasulikust elueast. Kui põhivara koosneb erineva hinnangulise kasuliku elueaga komponentidest, mille soetusmaksumust on võimalik usaldusväärselt hinnata, võetakse komponendid eraldi arvele.

Amortisatsiooni arvestatakse lineaarselt lähtudes järgmistest eeldatavatest kasulikest eluigadest:

Põhivara liik	**Eeldatav kasulik (kasutusiga aastates)**	**Kulumimäär (Amortisatsiooni norm %-des)**
1) Hooned	20-50 a.	1,5-5 %
2) Rajatised	10-40 a.	2,5 -10%
3) Teed	15-30 a.	3,33-6,67 %
..Sh Sõiduteed ja tänavad asfaltkattega :		
Tiheda liiklussagedusega	15 a.	6,66%
Keskmise liiklussagedusega	25 a.	4%
Sõiduteed ja tänavad freespurukattega	25 a.	4%

Kruusa- ja killustikukattega teed	30 a.	3,33%
Kõnniteed ja kergliiklusteed	30 a.	3,33%
Kalmistu teed ja platsid	30 a.	3,33%
Sademeveetorustikud ja liitumispunktid	25 a.	4%
4) Masinad ja seadmed	5-10 a.	10-25%
5) Transpordivahendid	5-10 a.	10-20%
6) Inventar	2-10 a.	10-50%
7) Arvutustehnika	2-5 a.	20-50%
8) Immateriaalne põhivara	2-20 a.	5-50%

Maad ja kunstiväärtusi, mille väärtus aja jooksul ei vähene, ei amortiseerita.

Ümberhindlus

Ümberhindlusena võetakse arvele aruandeperioodil omandatud peremehetud vara, mis on saadud seoses pärijate puudumisega.

Varade ümberhindamiseks kasutatakse eelisjärjekorras turuhinda. Objektide korral, mille turuhind puudub, kasutatakse õiglase väärtuse määramiseks jääkmaksumuse meetodit. Maa arvelevõtmiseks kasutatakse maksustamishinda, kui turuhind pole teada.

Turuhinna puudumise korral on teistelt sektori üksustelt saadud põhivara lubatud erandjuhul võtta arvele ka üleandja bilansilises jääkmaksumuses (vt riigi raamatupidamise §18).

Immateriaalne põhivara

Immateriaalne põhivarana kajastatakse füüsilise substantsita vara kasuliku tööaega üle ühe aasta ja soetusmaksumusega alates 5 000 eurost

Immateriaalset põhivara kajastatakse soetusmaksumuses, millest on maha arvatud akumuleeritud kulum ja võimalikud väärtuse langusest tulenevad allahindlused.

Immateriaalse põhivara amortiseerimisel kasutatakse lineaarset meetodit ja amortisatsioonimäärad aastas on 20% :

- Tarkvara
- Õigused ja litsentsid
- Arenguväljaminekud

Uurimis- ja arenguväljaminekud on kajastatud tekkimise momendil kuluna.

Renditud varad

Kapitalirendina käsitletakse rendilepingut, mille puhul kõik olulised vara omandiga seonduvad riskid ja hüved kanduvad üle rentnikule. Muud rendilepingud kajastatakse kasutusrendina.

(a) Aruandekohustuslane on rentnik

Kapitalirenti kajastatakse bilansis vara ja kohustusena renditud vara õiglase väärtuse summas või rendimaksete miinimumsumma nüüdisväärtuses, juhul kui see on madalam. Kapitalirendi tingimustel renditud varasid amortiseeritakse sarnaselt omandatud põhivaraga, välja arvatud juhul, kui ei eksisteeri piisavat kindlust, kas rentnik omandab rendiperioodi lõpuks vara omandiõiguse – sellisel juhul amortiseeritakse vara kas rendiperioodi jooksul või kasuliku eluea jooksul, olenevalt sellest, kumb on lühem. Kapitalirendi maksed jagatakse kohustust vähendavateks põhiosa tagasimakseteks ning intressikuluks.

Kasutusrendi maksed kajastatakse kuluna ühtlaselt rendiperioodi jooksul.

(b) Aruandekohustuslane on rendileandja

Kapitalirendi alusel väljarenditud vara kajastatakse bilansis nõudena kapitalirenti tehtud netoinvesteeringu summas. Rentnikult saadavad rendimaksed jagatakse kapitalirendinõude põhiosa tagasimakseteks ja intressituluks.

Eraldised ja tingimuslikud kohustused

Bilansis kajastatakse eraldisena enne bilansipäeva tekkinud kohustusi, millel on seaduslik või lepinguline alus või mis tulenevad aruandekohustuslase senisest tegevuspraktikast ning mille suurust saab usaldusväärselt hinnata, kuid mille lõplik maksumus või maksetähtaeg ei ole kindlalt fikseeritud. Eraldiste hindamisel on lähtutud juhtkonna hinnangust ja kogemustest.

Lubadused, garantiid ja muud kohustused, mis teatud tingimustel võivad tulevikus muutuda kohustusteks, kuid mille kohustusena realiseerumise tõenäosus on alla 50%, on avalikustatud raamatupidamise aastaaruande lisades tingimuslike kohustustena.

Puhkusetasude kulu on kajastatud kohustuse tekkimise perioodil. Puhkusetasu reservi korrigeeritakse üks kord aastas – aruandeaasta lõpul. Väljateenitud puhkusetasu kajastatakse kasumiaruandes kuluna ning bilansis on võetud arvele lühiajalise kohustusena töövõtja ees.

Sihtfinantseerimine

Sihtfinantseerimine on teatud projektipõhisel sihtotstarbel saadud ja antud toetused, mille puhul määratakse selle eesmärk koos mõõdikutega eesmärgi täitmise jälgimiseks, ajakava ja rahaline eelarve ning toetuse andja nõuab saajalt detailset aruandlust raha kasutamise kohta ning raha ülejääk tuleb maksta andjale tagasi.

Sihtfinantseermise liigid on:

Kodumaine sihtfinantseerimine – residentidelt, sh teistelt avaliku sektori üksustelt saadud ja neile antud sihtfinantseerimine, v.a nende kaudu vahendatud välismaine sihtfinantseerimine. Kodumaise sihtfinantseerimise eriliik on välismaise sihtfinantseerimise kaasfinantseerimine-toetus, mida Eesti avaliku sektori üksus annabtoetuse saajale lisaks Euroopa Liidu fondidest makstavale välismaisele sihtfinantseerimisele.
Välismaine sihtfinantseerimine – mitteresidentidelt, sealhulgas rahvusvahelistelt organisatsioonidelt saadud sihtfinantseerimine.

Sihtfinantseerimist tegevuskuludeks kajastatakse tuludes (saaja) ja kuludes (andja) sel perioodil, millal toetuse saaja teeb kulutused, milleks sihtfinantseerimine oli ette nähtud.
Sihtfinantseerimist põhivara soetamiseks kajastavad saajad tuluna põhivara soetamise perioodis. Andjad kajastavad toetust kuluna sel momendil, kui toetuse saaja teeb kulud või soetab põhivara, milleks sihtfinantseerimine oli ette nähtud.
Tegevuskulude sihtfinantseerimise kajastamisel lähtutakse tulude ja kulude vastavuse printsiibist ning tulu sihtfinantseerimisest kajastatakse proportsionaalselt sellega seonduvate kuludega.
Sihtfinantseerimise korral põhivara soetamiseks võetakse vara bilansis arvele tema soetusmaksumuses, sihtfinantseerimise summa aga kajastatakse samal ajal tuluna.

Tegevustoetused on antud ja saadud toetused, mis antakse saajale lähtudes tema põhikirjalistest ülesannetest ja arengudokumentides määratud eesmärkidest.
Tegevustoetusi kajastatakse toetuse andja poolt raha ülekandmisel kuluna kontorühmas 452 ja toetuse saaja poolt tuluna raha laekumisel kontorühmas 352 .

Välisvaluutas toimunud tehingute kajastamine
Välisvaluutas fikseeritud tehingute kajastamisel on võetud aluseks tehingu toimumise päeval ametlikult kehtinud Euroopa Keskpanga valuutakursid. Välisvaluutas fikseeritud monetaarsed finantsvarad ja –kohustused on bilansipäeva seisuga ümber hinnatud eurodesse bilansipäeval ametlikult kehtinud Euroopa Keskpanga valuutakursside alusel. Välisvaluutatehingutest ning varade ja kohustuste ümberhindamisest saadud kasumid ja kahjumid on kajastatud tulemiaruandes.

Tulude arvestus

Kogutud maksude ning loodusvarade kasutamise ja saastetasude tulu võetakse arvele tekkepõhiselt vastavalt Maksu- ja Tolliameti ja Keskkonnaministeeriumi poolt esitatud teatistele. Kohalike maksude tulu võetakse arvele tekkepõhiselt vastavalt esitatud maksudeklaratsioonidele. Lõivutulu kajastatakse lõivuga maksustatud toimingu päeval ning trahve trahvide määramise päeval. Toodete, kaupade ja põhivara müügist saadud tulu kajastatakse siis, kui kõik olulised omandiga seotud riskid on läinud üle ostjale ning müügitulu ja tehinguga seotud kulu on usaldusväärselt määratav. Tulu teenuste müügist kajastatakse teenuse osutamisel, lähtudes valmidusastme meetodist. Intressitulu kajastatakse tekkepõhiselt sisemise intressimäära alusel. Dividenditulu kajastatakse dividendide väljakuulutamisel.

Kulude arvestus

Kulusid kajastatakse tekkepõhiselt. Põhivara või varude soetamisel tasutud mittetagastatavad maksud ja lõivud, sh käibemaks, mida ei saa arvata sisendkäibemaksuks, kajastatakse soetamishetkel kuluna tulemiaruande kirjel Muud tegevuskulud. Dividendide väljamaksmisega kaasnev tulumaks kajastatakse kuluna dividendide väljakuulutamisel. Arendusväljaminekud kajastatakse tekkimise momendil kuluna.

Seotud osapooled

Seotud osapoolteks loetakse (Maardu Linnavalitsus) volikogu ja valitsuse liikmed ning asutuste juhid, kellele on antud õigus iseseisvalt lepinguid sõlmida, konsolideerimisgruppi kuuluvate sihtasutuste, mittetulundusühingute ja äriühingute nõukogude ja juhatuste liikmed, kõigi eelpool loetletud tegev- ja kõrgema juhtkonna liikmete lähedased pereliikmed, samuti ka nende valitseva ja olulise mõju all olevad sihtasutused, mittetulundusühingud ja äriühingud.

Bilansipäevajärgsed sündmused

Konsolideerimisgrupi raamatupidamise aastaaruandes kajastuvad olulised vara ja kohustuste hindamist mõjutavad asjaolud, mis ilmnesid bilansikuupäeva ja aruande koostamispäeva vahemikul, kuid on seotud aruandeperioodil või varasematel perioodidel toimunud tehingutega. Bilansipäevajärgsed sündmused, mida ei ole varade ja kohustuste hindamisel

arvesse võetud, kuid mis võivad oluliselt mõjutada järgmise aruandeaasta tulemust, avalikustatakse raamatupidamise aastaaruande lisades.

Eelarve täitmise aruanne

Eelarve täitmise aruanne on koostatud linnavalitsuse kohta (konsolideerimata) kassapõhiselt, mistõttu selle andmeid ei ole võimalik võrrelda tekkepõhistes konsolideerimata aruannetes kajastatud andmetega.

Lisaks kassapõhisest printsiibist tulenevatele ajalistele erinevustele on selles kasutusel veel järgmised olulised erinevad arvestuspõhimõtted:

1) põhivara soetamisel tasutud summad kajastatakse eelarve täitmisel kuluna ning põhivara müügist laekunud summad tuluna, amortisatsiooni ja muid põhivaradega tehtud mitterahalisi tehinguid eelarve täitmise aruandes ei kajastata;

2) kaupade ja teenuste ning põhivarade soetamisel lisanduv käibemaks, mida ei saa arvata sisendkäibemaksuks, on eelarve täitmise aruandes kajastatud vastavate kaupade, teenuste ja põhivara soetamise kuluna (tekkepõhises aruandes eraldi tulemiaruande real Muud tegevuskulud).

Lisa 2. Raha ja selle ekvivalendid

Tuhandetes eurodes

	31.12.2016	**31.12.2015**
Sularaha	0,15	0,04
Arvelduskontod pankades	2 600,09	2 437,12
Raha ja selle ekvivalendid	**2 600,24**	**2 437,16**
Rahalt ja rahaturufondi osakutelt teenitud intressitulu	0,28	0,25

Üleöödeposiidid pankades on ühe kuulise etteteatamistähtajaga katkestatavad, kuid siis ei kanna need intressitulu. Üleöödeposiidi intressimäär on muutuv. Pank noteerib üleöödeposiidi intressimäära igal tööpäeval lähtudes vastava valuuta üldisest intressitasemest rahaturul.

Üleöödeposiidilt teenitud intressinõue (vt lisa 5) on seisuga 31.12.2016 0,01 tuh eurot (seisuga 31.12.2015 0,01 tuh eurot).

Lisa 3. Maksu-, lõivu-, trahvinõuded ja kohustused

Tuhandetes eurodes

	Lühiajalised nõuded		Lühiajalised kohustused	
	31.12.2016	31.12.2015	31.12.2016	31.12.2015
Maksud brutosummas				
Üksikisiku tulumaks	964,58	930,14	128,19	102,37
Maamaks	78,09	85,34		
Käibemaks			26,75	31,88
Sotsiaalmaks			252,50	204,28
Töötuskindlustusmaksed			14,74	12,18
Kogumispensionimaks			9,10	7,27
Erisoodustuste tulumaksu kohustus			0,94	0,19
Kokku maksud ***(vt Lisa 11)***	**1 042,67**	**1 015,48**	**432,22**	**358,17**
Loodusressursside kasutamise saastetasud	2,33	4,09		
Trahvid brutosummas	215,31	246,52		
Ebatõenäoliselt laekuvad trahvinõuded	-213,41	-245,78		
Kokku trahvid	**4,23**	**4,83**	**0,00**	**0,00**
Kokku maksud, lõivud trahvid	**1 046,90**	**1 020,31**	**432,22**	**358,17**

Lisa 4. Maksu-, lõivu- ja trahvitulud

Tuhandetes eurodes

	Tulud		Kulud ebatõenäoliselt laekuvaks hindamisest	
	31.12.2016	31.12.2015	31.12.2016	31.12.2015
Maksud	**11 740,12**	**11 240,19**	**0,00**	**0,00**
Tulumaks	*9 985,44*	*9 489,31*	*0,00*	*0,00*
Maamaks	*1 752,36*	*1 749,92*		
Reklaamimaks	*2,32*	*0,96*		
Lõivud (vt. Lisa 15)	**23,77**	**27,13**		
Loodusressursside kasutamise saastetasud	**12,52**	**16,96**		
Tasud vee erikasutusest *(vt Lisa 16)*	10,92	13,85		
Saastetasud *(vt. Lisa 16)*	1,60	3,11		
Trahvid ***(vt lisa 16)***	**31,05**	**15,05**	**0,46**	**0,00**
Kokku maksud, lõivud trahvid	**11 807,46**	**11 299,33**	**0,46**	**0,00**

Lisa 5. Muud nõuded ja ettemaksed

Tuhandetes eurodes

	31.12.2016		31.12.2015	
	Lühiajaline osa	**Pikaajaline osa**	**Lühiajaline osa**	**Pikaajaline osa**
Nõuded ostjate vastu	160,70	0,00	131,31	0,00
Brutosummas	*194,69*		*168,99*	
Ebatõenäoliselt laekuvaks hinnatud	*-33,99*		*-37,68*	
Viitlaekumised	0,01	0,00	0,15	0,00
Intressinõuded *(vt lisa 2)*	*0,01*		*0,01*	
Muud viitlaekumised	*0,00*		*0,14*	
Laenunõuded	1,00	1,84	6,01	2,84
Nõuded toetuste eest *(vt lisa 14)*	71,84		86,39	
Muud nõuded	0,38		0,25	
Maksude ettemaksed ja tagasinõuded	294,76		212,14	
Ettemakstud tulevaste perioodide kulud	12,88		7,28	
Muud nõuded ja ettemaksed kokku	**541,57**	**1,84**	**443,53**	**2,84**

Lisa 6 Varud

Tuhandetes eurodes

	2016	2015
Tooraine ja materjalid	16,61	16,20
Ettemaksed varude eest	0,00	1,30
Kokku	**16,61**	**17,50**

Lisa 7 Osalused tütar- ja sidusettevõtjates

Tuhandetes eurodes

Nimetus, aasta	**Osaluse määr (%)**	**Tulemiaruande näitajad**			**Bilansi näitajad aasta lõpus**	
Seisuga 31.12.2015		**Tegevus-tulud**	**Tegevus-kulud**	**Tulem**	**Varad**	**Netovarad**
AS Maardu Elamu TP 144402	100%	1 122,58	1 350,94	-228,36	20 080,85	19 928,30
Kokku		**1 122,58**	**1 350,94**	**-228,36**	**20 080,85**	**19 928,30**

Nimetus, aasta	Osaluse määr (%)	Tulemiaruande näitajad			Bilansi näitajad aasta lõpus	
Seisuga 31.12.2016		**Tegevus-tulud**	**Tegevus-kulud**	**Tulem**	**Varad**	**Netovarad**
AS Maardu Elamu TP 144402	100%	1 595,59	1 718,38	-122,79	20 223,28	20 063,11
Kokku		**1 595,59**	**1 718,38**	**-122,79**	**20 223,28**	**20 063,11**

Nimetus, aasta	Osaluse määr (%)	Tulemiaruande näitajad			Bilansi näitajad aasta lõpus	
Seisuga 31.12.2015		**Tegevus-tulud**	**Tegevus-kulud**	**Tulem**	**Varad**	**Netovarad**
AS Maardu Vesi TP 144403	100%	891,22	1 098,94	-207,72	25 015,62	19 141,58
Kokku		**891,22**	**1 098,94**	**-207,72**	**25 015,62**	**19 141,58**

Nimetus, aasta	Osaluse määr (%)	Tulemiaruande näitajad			Bilansi näitajad aasta lõpus	
Seisuga 31.12.2016		**Tegevus-tulud**	**Tegevus-kulud**	**Tulem**	**Varad**	**Netovarad**
AS Maardu Vesi TP 144403	100%	1 047,97	1 042,75	5,22	24 767,33	19 256,42
Kokku		**1 047,97**	**1 042,75**	**5,22**	**24 767,33**	**19 256,42**

Nimetus, aasta	Osaluse määr (%)	Tulemiaruande näitajad			Bilansi näitajad aasta lõpus	
Seisuga 31.12.2015		**Tegevus-tulud**	**Tegevus-kulud**	**Tulem**	**Varad**	**Netovarad**
OÜ Maardu Linnavarahooldus TP 144407	100%	1 114,09	1 109,30	4,79	693,89	380,59
Kokku		**1 114,09**	**1 109,30**	**4,79**	**693,89**	**380,59**

Nimetus, aasta	Osaluse määr (%)	Tulemiaruande näitajad			Bilansi näitajad aasta lõpus	
Seisuga 31.12.2016		**Tegevus-tulud**	**Tegevus-kulud**	**Tulem**	**Varad**	**Netovarad**
OÜ Maardu Linnavarahooldus TP 144407	100%	1 202,76	1 157,64	45,12	706,15	422,48
Kokku		**1 202,76**	**1 157,64**	**45,12**	**706,15**	**422,48**

Nimetus, aasta	Osaluse määr (%)	Tulemiaruande näitajad			Bilansi näitajad aasta lõpus	
Seisuga 31.12.2016		**Tegevus-tulud**	**Tegevus-kulud**	**Tulem**	**Varad**	**Netovarad**
OÜ Kroodi Vesi TP 144408	100%	279,22	48,33	230,89	300,18	283,89
Kokku		**279,22**	**48,33**	**230,89**	**300,18**	**283,89**

Lisa 8 Kinnisvarainvesteeringud

Tuhandetes eurodes

Jääk seisuga 31.12.2015	
Soetusmaksumus	2,02
Akumuleeritud kulum	0,16
Põhivara jääkväärtus	1,86
Amortisatsioon ja allahindlused	**0,06**
Jääk seisuga 31.12.2016	
Soetusmaksumus	2,02
Akumuleeritud kulum	0,22
Põhivara jääkväärtus	1,80

	2016	**2015**
Kinnisvarainvesteeringute halduskulud *(vt Lisa 19)*	219,35	311,10

Lisa 9 Materiaalse põhivara liikumine

Tuhandetes eurodes

		Maa	**Hooned ja rajatised**	**Masinad ja seadmed**	**Muu põhivara**	**Lõpetamata tööd ja ettemaksed**	**Kokku**
Jääk perioodi alguses	Soetus-maksumus	5 053,79	55 935,69	2 285,65	463,46	489,71	**64 228,30**
	Kogunenud kulum	0,00	-11 571,67	-883,69	-228,08	0,00	**-12 683,44**
	Jääkväärtus	5 053,79	44 364,02	1 401,96	235,38	489,71	**51 544,86**
Soetused ja parendused		20,58	691,78	84,04	20,25	760,37	**1 577,02**
Kulum ,allahindlus		0,00	-2 087,96	-247,31	-38,09	-69,56	**-2 442,92**
Müüdud põhivara jääkväärtuse mahakandmine		0,00	0,00	-4,17	0,00	0,00	**-4,17**

Ümberhindlused		66,41	0,00	0,00	0,00	0,00	**66,41**
Ümberklassifitseerimine		16,74	316,76	12,02	5,05	-350,57	**0,00**
Kokku liikumised		103,73	-1 079,42	-155,42	-12,79	340,24	**-803,66**
Jääk perioodi lõpus	Soetus-maksumus	5 157,52	56 888,94	2 210,63	353,56	829,96	**65 440,61**
	Kogunenud kulum	0,00	-13 604,34	-964,10	-130,98	0,00	**-14 699,42**
	Jääkväärtus	5 157,52	43 284,60	1 246,53	222,58	829,96	**50 741,19**

Rahavoogude aruandes kajastub „Tasutud põhivara eest“ tasutud summana **1 754,76** tuhat eurot , mis tuleneb järgmistest summadest :

- Aruandeaasta soetuste summa **1 577,02** tuhat eurot ;
- Käibemaksukulu aruandeaastal soetatud põhivaralt 211,04 tuhat eurot ;
- Lahutatud kodumaine sihtfinantseerimine põhivara soetamiseks 42,00 tuhat eurot;
- Lahutatud võlad tarnijatele põhivara eest summas 71,82 tuhat eurot;
- Liidetud eelmise aruandeperioodi võlg põhivara eest 80,52 tuhat eurot.

Lisa 10. Kapitalirendi tingimustel renditud vara

Tuhandetes eurodes

	Masinad ja seadmed
Jääkväärtus 31.12.2015	**262,44**
Soetusmaksumus	340,09
Akumuleeritud kulum	-77,65
Jääkväärtus 31.12.2016	**254,82**
Soetusmaksumus	340,09
Akumuleeritud kulum	-85,27

Lisa 11. Muud kohustused ja ettemaksed

Tuhandetes eurodes

	31.12.2016		**31.12.2015**	
	Lühiajaline osa	**Pikaajaline osa**	**Lühiajaline osa**	**Pikaajaline osa**
Maksukohustused *(vt lisa 3)*	432,22		358,17	
Intressivõlad	8,66		10,74	
Muud viitvõlad	0,00		0,00	

Muud kohustused	0,72		0,17	
Sihtfinantseerimiseks saadud ettemaksed *(vt lisa 14)*			9,69	
Muud tulevaste perioodide tulud	16,41	0,00	14,85	0,00
Muud kohustused ja saadud ettemaksed kokku	**458,01**	**0,00**	**393,62**	**0,00**

Lisa 12. Eraldised ja tingimuslikud kohustused

Kinnitame, et Maardu linnal on pooleli haldusasi 3-16-128 (menetlus ringkonnakohtus, vaidluse sisuks puurkaevu asukoha kooskõlastamine). Esimeses astmes jäeti kaebus rahuldamata. Möödunud aastal menetluses olnud muud haldusasjad on lõppenud kokkulepete sõlmimisega.

Hetkel halduskohtus olev 2016. aastast menetluses olev asi on seotud puurkaevu asukoha kooskõlastamata jätmisega, kuna puurkaevu rajamine ei olnud kooskõlas kehtestatud detailplaneeringuga. Kaebuse eduväljavaateid ei saa pidada ülemäära suureks, kuid kohtuvaidluste puhul tuleb üldiselt lähtuda tõenäosusest, et langetatakse nii soodsaid kui ka ebasoodsaid otsuseid. Linnale ebasoodsa otsuse korral on peamiseks riskiks menetluskulud (vastaspoole esindajale makstavad tasud), mis asjade keerukust, aja- ja töömahukust arvestades võivad olla suured. Selliseid kohtuasju ei saa vältida, sest linnal ja tema asutustel pole võimalik jätta lahendamata tavapärasest keerukamaid ja isikute erinevaid huve kätkevaid taotlusi või lahendada neid viisil, mis üldse kellegi õigusi ja huve ei riiva. Aastas algatatakse tavaliselt 3-5 uut haldusasja, umbes samapalju leiab ka lahenduse. Hetkel menetluses olevate kohtuasjade rahalist riski ei saa siiski hinnata ülemäära suureks. Eelmisel, 2016. aastal, menetluses olnud kohtuasjad lõppesid linnale soodsalt ja ei põhjustanud rahalisi kulutusi.

Tsiviilasju on pidevalt pooleli ca 10-15, kuid need ei too linnale kaasa kulutusi ning ei oma rahalist mõju, sest tegemist on eelkõige perekonna- ja eestkosteasjadega ning kinnisesse asutusse paigutamise juhtumitega. Aasta lõikes on alati esitatud mõned taotlused avalikult kasutatavate teede halvast seisukorrast tingitud kahjude hüvitamiseks, kuid need ei ületa tavaliselt 1000 € piiri ja ei ole samuti olulise rahalise mõjuga. Enamik selliseid avaldusi piirneb kindlustuse omavastutuse hüvitamise nõudega (u 190 eurot).

Võimalikuks riskiks on pärimismenetlused, kui pärijad puuduvad või on esitanud pärimisõigusest loobumise avalduse, sest pärandvaral on suured laenukohustused pankade ees ja vara ei kata kohustusi täies ulatuses. Sellisel juhul on seadusjärgseks pärijaks kohalik omavalitsus, kellel ei ole pärandist loobumise õigust. Esialgu on selliseid juhtumeid üksikuid ning nendel ei ole olulist rahalist mõju. Isegi kui sisuliselt pankrotis pärandvarade hulk peaks oluliselt suurenema, on võimalik õiguslikult korrektselt menetledes vältida olulist rahalist mõju linnaeelarvele. Senised pärimismenetlused on lahenenud ilma oluliste rahaliste kuludeta. Rahaline mõju võib olla väärteokaristuste asendamise menetlustel (asenduskaristuste määramine), kui trahvide sissenõudmine pole õnnestunud. Sellisel juhul tuleb rahalistest nõuetest karistatud isikute suhtes loobuda. Kuna sellised nõuded on ka ilma loobumiseta ebatõenäoliselt laekuvad, otsene rahaline mõju linnale puudub. Samuti on väärteokaristuste suure hulga tõttu võimalikud kohtuvaidlused, kus isikud vaidlustavad neile määratud rahatrahvid. Ka selliste kohtuasjade mõju on rahalises väljenduses väike, kuna kaebuse rahuldamise korral jääb saamata rahatrahv 20-40 euro suuruses summas. Selliseid kaebusi on aastas u 5-10. Kaasneda võivad küll menetluskulud, kuid nende rahaline mõju linnaeelarvele on marginaalne.

Linnal on pooleli avalikult kasutatava tee sundvõõrandamise menetlus, millega kaasneb rahaline risk juhul, kui kohus määrab sundvõõranditasu suuruses, millega ei ole menetluse alustamisel arvestatud, kuid riski on võimalik vältida, jättes ülemäära suure sundvõõranditasu määramise korral menetluse lõpetamata. Sundvõõranditasu tasumisega mõistlikus suuruses on menetluse läbiviimisel arvestatud.

Hetkel ei ole asutuse suhtes ühtki jõustunud kohtuotsust, mis tooks linnale kaasa olulisi rahalisi kulutusi.
Asutuse suhtes ei ole tehtud Maksu- ja Tolliameti otsuseid ja korraldusi.
Asutuse suhtes ei ole tehtud ametiisikute otsuseid õigusaktides sätestatud nõuete mittetäitmise kohta, millel oleks asutusele rahaline mõju. Hetkel ei ole teada ka, et selliseid menetlusi oleks algatatud.
Asutuse varadele ei ole pööratud sissenõudeid

Lisa 13. Laenukohustused

Tuhandetes eurodes

Jääk seisuga 31.12.2015	Tähtajaga kuni 1 aasta	Tähtajaga 1-2 aastat	Tähtajaga 2-3 aastat	Tähtajaga 3-4 aastat	Tähtajaga 4-5 aastat	Tähtajaga üle 5 aasta	Kokku
Võlakirjad							
Laenud	569,93	478,80	3 385,90	566,70	710,39	424,97	6 136,69
Kapitalirent	45,29	50,88	29,10	16,80	48,23		190,30
(SA KIK) Veemajandus-projekt	101,90	101,90	101,90	101,90	101,90	917,15	1 426,65
Kokku	**717,12**	**631,58**	**3 516,90**	**685,40**	**860,52**	**1 342,12**	**7 753,64**

Jääk seisuga 31.12.2016	Tähtajaga kuni 1 aasta	Tähtajaga 1-2 aastat	Tähtajaga 2-3 aastat	Tähtajaga 3-4 aastat	Tähtajaga 4-5 aastat	Tähtajaga üle 5 aasta	Kokku
Laenud	479,29	3 385,51	566,70	710,39	424,98	0,38	5 567,25
Kapitalirent	50,88	28,83	16,53	15,40	33,37		145,01
(SA KIK) Veemajandus-projekt	101,90	101,90	101,90	101,90	101,90	815,24	1 324,74
Kokku	**632,07**	**3 516,24**	**685,13**	**827,69**	**560,25**	**815,62**	**7 037,00**

Laenu andja	Lõpp-tähtaeg	Intressi-määr	Alus-valuuta	Jääk 31.12.2016	Jääk 31.12.2015	Intressi-kulu 2016	Intressi-kulu 2015
AS SEB	27.09.2017	2,51%	EUR	92,60	201,16	3,64	6,36
AS SEB	25.04.2015	0,80%	EUR	0,00	0,00	0,00	0,02
AS SEB	25.04.2015	0,80%	EUR	0,00	0,00	0,00	0,04
AS SEB	10.02.2016	0,40%	EUR	0,00	10,36	0,01	0,19
AS SEB	15.07.2016	0,35%	EUR	0,00	32,17	0,04	0,23
AS SEB	15.05.2017	0,35%	EUR	27,85	94,50	0,23	0,58

AS SEB	arveldus-laen	2,45%	EUR		0,00	2,23	4,17
Keskkonna-investeeringute Keskus (KIK)	27.08.2029	euribor+ risk2%	EUR	1 324,75	1 426,65	26,04	31,42
Swedbank	1.09.2024	1,20%	EUR	853,53	958,51	10,92	14,07
Swedbank	30.04.2019	1,60%	EUR	475,54	508,86	8,94	10,72
Swedbank	30.03.2020	1,60%	EUR	753,75	802,57	8,20	12,10
AS SEB	24.07.2017	2,20%	EUR	7,42	19,83	0,33	0,53
AS SEB	24.07.2017	2,20%	EUR	14,99	20,00	0,35	0,73
Swedbank	23.07.2018	1,70%	EUR	3 363,97	3 528,56	68,19	78,24
AS SEB	24.01.2019	2,20%	EUR	27,65	40,39	0,74	0,92
Mecro Ehitus	15.07.2020	1,40%	EUR	36,55	110,07	0,62	1,00
Mecro Ehitus	15.07.2020	2,00%	EUR	58,40		1,19	
Kokku				**7 037,00**	**7 753,63**	**131,67**	**161,32**

Tagatised:

Kommertspant Maardu Vesi AS vallasvarale suuruses 5 112,93 tuhat eurot.

Hüpoteek kinnistule asukohaga Karjääri 7, Maardu linn, Harjumaa (reg. Osa 8643002) .

AS Maardu Vesi, AS Tallinna Vesi ja Maardu linna vahel sõlmitud Ühisveevärgi ja –kanalisatsiooni teenuste osutamise ja opereerimise leping.

Lisa 14. Saadud toetused

Tuhandetes eurodes

	2016. a tulud				Jääk 31.12.2016		
	Saadud tegevus-kulude siht-finant-seeri-mine	**Saadud siht-finant-seeri-mine põhi-vara soeta-miseks**	**Siht-finant-seeri-mise amorti-satsioon**	**Muud toetused**	**Nõuded** *(Lisa 5)*	**Laekunud ette-maksed** *(Lisa 11)*	**Siht-finant-seeri-mise kohus-tus**
Rahalised sihtfinantseerimised							
Haridus-ja Teadusministeerium TP 007001	25,39						
Eesti Noorsootöö Keskus TP 007001	11,17						
Innove SA TP 007304	22,02						
Kaitseressursside Amet TP 009001	0,38						
Rahandusministeerium TP 014001	8,60	10,00					
Kultuuriministeerium - Keila Linnavalitsus TP 135101	20,92						
Sotsiaalkindlustusamet TP 016001	0,50				0,02		
Harju Maavalitsus TP 014001	11,03						
Keskkonnainvesteerin-gute Keskus SA TP 014301	17,72						
Eesti Kooriühing MTÜ TP 800399	0,64						
EAS SA TP 012301	21,24	644,05			71,82		
Põllumajanduse Registrite ja Informatsiooni Amet TP 013002	19,04				0,00		
Eesti Töötukassa TP 641201	1,23			0,46			

Nordiska Investeerings Banken TP 800599	60,00						
Rahandusministeerium TP 014001, Toetusfond 35201				3119,25			
Eesti Kultuurkapital TP634201				0,45			
Rahalised sihtfinantseerimised kokku	**219,88**	**654,05**	**0**	**3120,16**	**71,84**	**0,00**	**0,00**
Mitterahalised sihtfinantseerimised (põhivara soetuste korral, mille eest tasus toetuse andja otse tarnijale)							
Mitterahalised sihtfinantseerimised kokku	39,57						
Kokku	**259,45**	**654,05**	**0**	**3120,16**	**71,84**	**0,00**	**0**
Saadud toetused kokku	**4 033,66**						

	2015. a tulud				**Jääk 31.12.2015**		
	Saadud tegevus-kulude siht-finant-seeri-mine	**Saadud siht-finant-seeri-mine põhi-vara soeta-miseks**	**Siht-finant-seeri-mise amorti-satsioon**	**Muud toetused**	**Nõuded** ***(Lisa 5)***	**Laekunud ette-maksed** ***(Lisa 11)***	**Siht-finant-seeri-mise kohus-tus**
Rahalised sihtfinantseerimised							
Haridus- ja Teadusministeerium TP 007001	7,58					0	
Eesti Noorsootöö Keskus TP 007004	9,24						
Innove SA TP 007304	24,54						
Kaitseressursside Amet TP 009001	0,93						
Tallinna Sadam AS TP 012406	10,00						
Rahandusministeerium TP 014001	13,53				3,02		

Kultuuriministeerium - Keila Linnavalitsus TP 135101	20,57						
Sotsiaalkindlustusamet TP 016001	0,50						
Harju Maavalitsus TP 015001	3,92						
Keskkonnainves-teeringute Keskus SA TP 014301	20,52					9,69	
Lastekaitse Liit TP 800399	1,30						
EAS SA TP 012301	14,67	250,65			82,23		
ALG Liising		1,40					
Põllumajanduse Registrite ja Informatsiooni Amet TP 013002	19,40				1,14		
Eesti Töötukassa TP 641201				1,68			
Rahandusministeerium TP 014001, Toetusfond 35201				2712,46			
Eesti Kultuurkapital TP 634201				0,45			
Sponsoriabi, reklaam avalikul üritusel TP 800599				2,5			
Harjumaa Spordiliit TP 800399				0,63			
Rahalised sihtfinantseerimised kokku	**146,70**	**252,05**	**0**	**2717,72**	**86,39**	**9,69**	**0**
Mitterahalised sihtfinantseerimised (põhivara soetuste korral, mille eest tasus toetuse andja otse tarnijale)							
Mitterahalised sihtfinantseerimised kokku	0	0	0		0	0	
Kokku	**146,70**	**252,05**	**0**	**2717,72**	**86,39**	**9,69**	**0**
Saadud toetused kokku	**3116,47**						

Lisa 15. Tulud kaupade ja teenuste eest

Tuhandetes eurodes

	2016	2015
Ehitusloa väljastamise riigilõiv	17,97	21,60
Kasutusloa väljastamise riigilõiv	3,07	3,66
Muud riigilõivud	2,73	1,87
Riigilõivud kokku ***(vt Lisa 4)***	**23,77**	**27,13**
Üür ja rent	1 052,86	1 016,66
Tulud haridusalasest tegevusest	914,69	882,41
Õiguste müük	111,60	97,76
Tulud kultuuri- ja kunstialasest tegevusest	84,24	72,06
Elamu- ja kommunaaltegevuse tulud	35,67	8,67
Tulud spordi- ja puhkealasest tegevusest	4,15	2,06
Tulud üldvalitsemisest		0,00
Tulud muudelt majandusaladelt		0,00
Muu toodete ja teenuste müük	1,41	8,43
Kokku tulud kaupade ja teenuste müügist	**2 204,62**	**2 088,05**
Kõik kokku	**2 228,39**	**2 115,18**

Lisa 16. Muud tegevustulud

Tuhandetes eurodes

		2016	2015
3888	Eespool nimetamata tulud	21,40	27,38
3880	Trahvid ja muud varalised karistused *(vt Lisa 4)*	31,05	15,05
3825	Tulud loodusressursside kasutamisest *(vt Lisa 4)*	10,92	13,85
3811	Kasum/kahjum materiaalse põhivara müügist	10,08	9,16
3882	Saastetasud ja keskkonnale tekitatud kahju hüvitis *(vt Lisa 4)*	1,60	3,11
	Kokku	**75,05**	**68,55**

Lisa 17. Antud toetused

Tuhandetes eurodes

	2016	2015
Sotsiaaltoetused (41)	**924,87**	**710,01**
Sünnitoetus **(413000)**	69,12	57,66
Lapsetoetus **(413010)**	34,84	34,79
Lapsehooldustasu **(413020)**	6,82	0,00
Elluastumistoetus **(413070)**	0,38	
Muud peretoetused **(413090)**	103,24	54,48
Toimetulekutoetus ja täiendavad sotsiaaltoetused **(413100)**	432,10	356,66
Puudega lapse toetus **(413300)**	14,82	15,24
Puudega inimese hooldaja toetus (**413320)**	99,94	85,81
Erijuhtudel riigi poolt makstav sotsiaalmaks (**413700)**	60,66	57,37
Toetused vanuritele (**413800)**	31,74	37,15
Toetused teistele sotsiaalabi vajavatele isikutele (**413820)**	15,60	0,00
Toetused hooldajatele (v.a. puuetega isikud) **(413822)**	0,23	0,00
Ravitoetused (**413823)**	0,09	
Eespool nimetamata sotsiaalabitoetused ja hüvitised (**413899)**	36,24	10,43
Matusetoetused **(413890)**	18,86	0,42
Muud autasud **(413990)**	0,19	0,00
Sihtfinantseerimine tegevuskuludeks (4500)	**60,46**	**118,72**
Toetused perearstikeskustele	0,00	19,17
Tervishoiuteenuste osutamine, 2016.a tervishoiuteenuste osutamise leping (Kallavere Haigla AS)	30,63	30,63
Sihtotstarbeline toetus, õpilasvedu (Harjumaa ühistranspordikeskus MTÜ)	1,32	0,99

TP 800599 Maardu LV EAS Välisabi – Linnamajandusosakond **(450000)**	28,51	69,25
Allasutused **(450070)**	0,00	-1,32
Sihtfinantseerimine põhivara soetuseks (4502)	**-0,09**	**48,20**
EAS SA välisabi (teistele omavalits-le) **(konto 450230)**	0,00	48,20
Tagasi nõutud välismaine sihtfinantseerimine (-)- Linnamajandusosakond **(konto 450270)**	-0,09	0,00
Antud tegevustoetused (452)	**342,73**	**246,92**
Maardu Noortekeskus MTÜ (**konto 452100**)	50,68	39,00
Vaba aja üritused (spordiklubid), linnasport (**konto 452100)**	178,45	156,26
Kultuuriüritused (**konto 452100)**	24,03	13,09
Toetused perearstikeskustele **(konto 452100**)	19,17	0,00
Premeerimine seoses linnas korraldatud ideekonkursiga (**konto 452100)**	0,50	0,00
Toetused korteriühistutele – Linnamajandusosakond **(konto 452100)**	30,00	0,00
Liikmemaksud (konto 452800)	**39,90**	**38,57**
Kohalikele omavalitsusliitudele	28,62	27,90
Muud liikmemaksud	11,28	10,67
Muud toetused kokku	**403,10**	**413,84**
Kokku antud toetused	**1 327,97**	**1 123,85**

Lisa 18. Tööjõukulud

Tuhandetes eurodes

	Töötajate arv 2016	**Tööjõukulud 2016**	**Töötajate arv 2015**	**Tööjõukulud 2015**
Valitavate ja ametisse nimetatud isikute töötasud	2,00	136,73	2,00	85,29
Avaliku teenistuse ametnike töötasud	36,53	775,79	35,43	687,69
Töötajate töötasud	505,42	5 234,82	527,56	4 810,69
Ajutiste lepinguliste töötajate töötasud		59,26		59,75

Muud koosseisuvälised töötasud		5,00		5,19
Eripensionid ja pensionisuurendused		25,43		17,16
Kokku töötajate arv ja töötasukulud	**543,95**	**6 237,03**	**564,99**	**5 665,77**
Erisoodustused		1,94		3,17
Sotsiaalkindlustusmaks		2 013,88		1 830,88
Töötuskindlustusmaks		46,41		43,18
Tulumaks erisoodustustelt		-0,83		0,80
Kokku tööjõukulud		**2 061,40**		**1 878,03**
Kokku	**543,95**	**8 298,43**	**564,99**	**7 543,80**

Tegevus-ala	Tegevusvaldkond	Töötajate arv 2016	Tööjõukulud 2016	Töötajate arv 2015	Tööjõukulud 2015
09212	Põhihariduse otsekulud	113,84	1 440,42	124,73	1 381,24
09110	Alusharidus (lasteaiad)	157,37	1 285,29	156,89	1 142,73
06605	Muud elamu- ja kommunaalmajanduse tegevus	50,00	609,22	51,00	556,26
01112	Valla- ja linnavalitsus	22,70	582,05	24,00	506,38
09220	Põhi ja üldhariduse kaudsed kulud	65,77	572,05	74,96	523,29
04900	Muu majandus (sh majanduse haldus)	30,88	472,75	27,73	419,00
08105	Laste muusika- ja kunstikoolid	21,80	207,07	23,25	188,87
09213	Üldhariduse otsekulud	13,93	189,99	12,43	173,10
10700	Riskirühmade sotsiaalhoolekandeasutused	25,00	176,37	26,00	148,66
06300	Veevarustus	4,00	146,43	4,00	138,16
10900	Muu sotsiaalne kaitse, sh sotsiaalse kaitse haldus	7,66	132,48	7,32	110,14
08202	Rahva- ja kultuurimajad	13,20	117,59	14,00	121,24
01111	Valla- ja linnavolikogu	2,00	100,98	3,00	101,34
08201	Raamatukogud	10,00	86,99	10,08	77,51
08300	Ringhäälingu- ja kirjastamisteenused	1,80	47,13	1,00	41,15
08109	Vaba aja üritused	3,00	25,42	4,00	22,48
09800	Muu haridus, sh hariduse haldus	1,00	23,05	0,60	7,88

05200	Heitvee käitlus		15,92		
05400	Bioloogilise mitmekesisuse ja maastiku kaitse		3,56		2,84
10701	Riiklik toimetulekutoetus		2,01		2,77
10402	Kultuuriüritused		0,26		0,73
	Kokku töötajate arv ja tööjõukulud	**543,95**	**6 237,03**	**564,99**	**5 665,77**

Töötajate arvuna on esitatud keskmine töötajate arv taandatuna täistööajale. Ajutisetöölepingute korral ei ole töötajate arvu esitatud.

Ajutise töölepingute alusel arvestatud töötasukulud moodustasid aruandeperioodil 59,26 tuh eurot ja võrreldaval perioodil 59,75 tuh eurot.

Lisa 19. Muud tegevuskulud

Tuhandetes eurodes

Kulud	**2016**	**2015**
Rajatiste majandamiskulud	1 116,27	1 034,43
Kinnistute ja hoonete majandamiskulud	898,76	779,52
Sotsiaalteenused	516,78	518,22
Õppevahendite ja koolitustekulud	404,37	375,10
Toiduained ja toitlustusteenused	372,32	382,47
Administreerimiskulud	230,92	178,40
Kommunikatsiooni-kultuuri-ja sisust.kulud	226,97	275,50
Kinnisvarainvesteeringute haldamiskulud *(vt Lisa 8)*	219,35	311,10
Mitmesugused majanduskulud	176,08	121,90
Inventari majandamiskulud	163,90	153,79
Info- ja kommunikatsioonitehnoloogia kulud	102,88	65,15
Sõidukite ülalpidamiskulud	70,40	64,04
Üürile ja rendile antud kinnistute, hoonete, ruumide majandamiskulud	68,21	9,95
Koolituskulud	39,56	22,89
Uurimis ja arendustööd	31,79	37,44
Eri- ja vormiriietus	23,44	10,38
Meditsiini ja hügieenikulud	20,84	19,93
Teavikud ja kunstiesemed	19,20	18,86

Koolituskulud riigieelarvelisest haridustoetusest	14,97	14,16
Tootmiskulud	9,90	0,00
Muu erivarustus ja materjalid	7,99	8,47
Lähetuskulud	6,50	12,17
	4 741,40	**4 413,87**
Maksud, lõivud, trahvid	897,74	847,35
Käibemaks põhivara soetuselt	211,04	246,67
Käibemaks riigieelarvelisest haridustoetusest õppevahendite kuludelt	6,80	0,00
Käibemaks riigieelarvelisest haridustoetusest oma töötajate koolituskuludest	1,76	0,00
Muud tegevuskulud	1,31	2,02
Kulu ebatõenäoliselt laekuvateks hinnatud nõuetest	0,02	-0,02
Kulu ebatõenäoliselt laekuvaks hinnatud maksu-, lõivu- ja trahvinõuetest	-0,45	-3,77
	1 118,22	**1 092,25**
Kokku	**5 859,62**	**5 506,12**

Lisa 20. Seotud osapooled

Linnavolikogu ja linnavalitsuse liikmetele 2016 aastal arvestatud tasud on avalikustatud järgnevas tabelis.

	Konsolideerimisgrupi tegev- ja kõrgema juhtkonna keskmine arv		**Tasude kogusumma (tuhandetes eurodes)**	
	2016	**2015**	**2016**	**2015**
Volikogu liikmed	21	21	88,78	57,71
Linnavalitsuse liikmed	6	6	222,29	137,32
Asutuste juhid	12	12	217,52	197,48
Nõukogu liikmed	11	11	45,53	38,59
Juhatuse liikmed	5	4	117,52	100,13
Kokku	**55**	**54**	**699,29**	**531,23**

Alates 26.04.2016 a. kinnitati Maardu Linnavolikogu otsusega linnapeaks V. Arhipov
Linnavalitsuse liikmed liikmelisuse eest tasu ei saa. Ülalpool olevas tabelis on linnavalitsuse liikmete real kajastatud linnavalitsuse liikmete ametipalgatasud.
Ülaltoodud tasud on arvestatud ilma sotsiaalmaksu ja töötuskindlustusmakseteta, kuid nende hulka on arvatud kõik töötasud ja hüvitised.
Muid täiendavaid soodustusi pole tegevjuhtkonna ega kõrgema juhtkonna liikmetele aruandeaastal arvestatud.

Seotud osapooltega on tehtud tehinguid, mis on toimunud normaalsetel turutingimustel või vastavalt seaduses sätestatud tingimustele, mis kehtivad ühtviisi nii seotud isikutele kui ka mitteseotud isikutele.

Lisa 21. Bilansijärgsed sündmused

Bilansijärgsel perioodil finantsvaldkonnas olulisi sündmusi ega tehinguid tehtud pole.
Maardu linnavalitsus on otsustanud jätkata 2017 aastal säästliku majandamise poliitikat.

Lisa 22. Konsolideerimata finantsaruanded

Konsolideerimata bilanss

Tuhandetes eurodes

	2016	2015
Varad	**30 466,61**	**30 674,90**
Käibevara	**3 629,59**	**3 513,83**
Raha ja pangakontod	2 153,83	2 143,14
Maksu-, lõivu- ja trahvinõuded	1 046,90	1 020,31
Muud nõuded ja ettemaksed	428,86	350,38
Põhivara	**26 837,02**	**27 161,07**
Osalused tütar- ja sidusettevõtjates	1 410,57	1 410,57
Kinnisvarainvesteeringud	1,80	1,86
Materiaalne põhivara	25 424,65	25 748,64
Kohustused ja netovara	**30 466,61**	**30 674,90**
Lühiajalised kohustused	**1 778,85**	**1 789,06**
Võlad tarnijatele	435,71	457,83
Võlad töötajatele	731,43	679,67
Muud kohustusd ja saadud ettemaksed	389,36	331,93
Laenukohustused	222,35	319,63
Pikaajalised kohustused	**1 222,84**	**1 445,20**
Laenukohustused	1 222,84	1 445,20
Netovara	**27 464,92**	**27 440,64**
Aruandja omanikele kuuluv netovara	27 464,92	27 440,64
Akumuleeritud ülejääk (puudujääk)	27 507,04	27 225,58
Aruandeperioodi tulem	-42,12	215,06

Konsolideerimata tulemiaruanne

Tuhandetes eurodes

	2016	2015
Tegevustulud	**16 941,92**	**15 563,34**
Maksud ja sotsiaalkindlustusmaksed	**11 740,12**	**11 240,19**
Tulumaks	9 985,44	9 489,31
Omandimaksud	1 752,36	1 749,92
Maksud kaupadelt ja teenustelt	2,32	0,96
Kaupade ja teenuste müük	**1 208,86**	**1 160,55**
Riigilõivud	23,77	27,22
Tulud majandustegevusest	1 185,09	1 133,33
Saadud toetused	**3 934,09**	**3 116,47**
Muud tulud	**58,85**	**46,13**
Kasum/kahjum põhivara ja varude müügist	10,08	0,82
Muud tulud varadelt	10,92	13,85
Trahvid	31,05	15,05
Saastetasud ja hüvitised	1,60	3,11
Eespool nimetamata muud tulud	5,20	13,30
Tegevuskulud	**-16 952,14**	**-15 305,52**
Antud toetused	**-1 642,17**	**-1 123,84**
Sotsiaaltoetused	-924,87	-710,01
Muud toetused	-717,30	-413,83
Tööjõukulud	-7 302,39	-6 651,63
Majandamiskulud	-5 358,92	-5 046,87
Muud kulud	-1 111,00	-1 083,94
Põhivara amortisatsioon ja ümberhindlus	-1 537,66	-1 399,24
Aruandeperioodi tegevustulem	-10,22	257,82
Finantstulud ja -kulud	-31,90	-42,76
Intressikulu	-32,18	-43,01
Tulu hoiustelt ja väärtpaberitelt	0,28	0,25
Aruandeperioodi tulem	-42,12	215,06
Aruandeperioodi tulem ja siirded kokku	-42,12	215,06

Konsolideerimata rahavoogude aruanne

Tuhandetes eurodes

			2016	2015
Rahavood põhi-tegevusest	**Aruandeperioodi tegevustulem**		**-10,21**	**257,82**
	Korrigeerimised	Põhivara amortisatsioon ja ümberhindlus	1 537,67	1 399,24
		Käibemaksukulu põhivara soetuselt	211,04	246,67
		Saadud sihtfinantseerimine põhivara soetuseks	-654,06	-252,05
		Kasum/kahjum põhivara müügist	-10,08	-0,83
		Antud sihtfinantseerimine põhivara soetuseks	249,91	48,20
		Korrigeeritud tegevustulem	**1 324,27**	**1 699,05**
	Põhitegevusega seotud käibevarade netomuutus	Maksu-, lõivu- ja trahvinõuete muutus	-26,58	-51,09
		Muutus nõuetes ostjate vastu	-7,62	3,49
		Muutus nõuetes toetuste ja siirete eest	12,13	-7,23
		Muutus muudes nõuetes	-0,13	-0,07
		Muutus maksude, lõivude, trahvide ettemaksetes	-81,46	-13,12
		Muutus muudes ettemaksetes	-3,82	7,94
		Muutus varudes		
		Põhitegevusega seotud käibevarade netomuutus kokku	**-107,48**	**-60,08**
	Põhitegevusega seotud kohustuste netomuutus	Muutus saadud maksude, lõivude, trahvide ettemaksetes	0,00	0,00
		Muutus võlgades hankijatele	-13,41	-76,59
		Muutus võlgades töövõtjatele	51,75	34,60
		Muutus maksu-, lõivu- ja trahvikohustustes	68,02	13,78
		Muutus muudes kohustustes	0,07	0,05

		Muutus saadud toetuste ettemaksetes	-9,69	8,48
		Muutus muudes saadud ettemaksetes	1,10	0,19
		Põhitegevusega seotud kohustuste netomuutus	**97,84**	**-19,49**
	Rahavood põhitegevusest kokku		**1 314,63**	**1 619,48**
Rahavood investeerimistegevusest	Tasutud põhivara eest (v.a. finantsinvesteeringud ja osalused)	**Materiaalse ja immateriaalse põhivara soetus**	**-1 329,12**	**-1 364,46**
		Tasutud põhivara eest (v.a. finantsinvesteeringud ja osalused) kokku	-1 329,12	-1 364,46
	Laekunud põhivara müügist (v.a. finantsinvesteeringud ja osalused)	Müügist saadud tulu	14,24	27,27
		Korrigeerimine laekumata nõuete muutusega		1,45
		Laekunud põhivara müügist (v.a. finantsinvesteeringud ja osalused) kokku	**14,24**	**28,72**
	Laekunud sihtfinantseerimine põhivara soetuseks		614,47	144,46
	Makstud sihtfinantseerimine põhivara soetuseks		-249,91	-48,20
	Laekunud intressid ja muu finantstulu		0,28	0,25
	Rahavood investeerimistegevusest kokku		**-950,04**	**-1 239,23**
Rahavood finantseerimis-tegevusest	Laekunud laenud			0,00
	Tagasi makstud laenud		-319,64	-433,51
	Makstud intressid		-34,26	-45,24
	Rahavood finantseerimistegevusest kokku		**-353,90**	**-478,75**
Puhas rahavoog			**10,69**	**-98,50**
Raha ja selle ekvivalendid perioodi alguses			2 143,14	2 241,64
Raha ja selle ekvivalendid perioodi lõpus			2 153,83	2 143,14
Raha ja selle ekvivalentide muutus			**10,69**	**-98,50**

Konsolideerimata netovara muutuste aruanne

Tuhandetes eurodes

		Netovara muutused
Saldo 31.12.2014		**24 853,84**
	Põhivara ümberhindlus	2 371,74
	Aruandeaasta tulem	215,06
Saldo 31.12.2015		**27 440,64**
	Põhivara ümberhindlus	66,40
	Aruandeaasta tulem	-42,12
Saldo 31.12.2016		**27 464,92**

Lisa 23. Selgitused eelarve täitmise aruande kohta

2016. aasta eelarvearuande järgi moodustasid põhitegevuse kulud 15 052 967 eurot (10% rohkem võrreldes 2015. aastaga), põhitegevuse tulem oli 1 196 549 eurot. Seega on täidetud Kohaliku omavalitsuse üksuse finantsjuhtimise seaduse (RT I, 21.06.2016, 9) § 33 p. 2 nõue, et põhitegevuse tulemi väärtus ei tohi olla aruandeaasta lõpu seisuga väiksem kui null.

Kõikidest põhitegevuse kuludest 48% moodustasid tööjõukulud, 37% majandamiskulud ja 15% toetused põhitegevuskuludeks.

Aruandeaastal võrreldes 2015. aastaga:

- tööjõukulud suurenesid 645 tuhande euro võrra (+10%);
- majandamiskulud suurenesid 553 tuhande euro võrra (+11%);
- toetused tegevuskuludeks suurenesid 170 tuhande euro võrra (+8)%

3. SÕLTUMATU VANDEAUDIITORI ARUANNE (pikkus 3lk)

4. ALLKIRJAD MAJANDUSAASTA ARUANDELE

Maardu Linnavalitsuse 31.12.2016 lõppenud majandusaasta aruanne koosneb tegevusaruandest, raamatupidamise aastaaruandest ja audiitori järelotsusest.

Majandusaasta aruande on koostanud Maardu Linnavalitsus.

Vladimir Arhipov/ linnapea _____ / allkirjastatud digitaalselt/

Majandusaasta aruande on kinnitanud Maardu Linnavolikogu ..... määrusega nr.___. Vastav otsus on lisatud majandusaasta aruande juurde.

Elviira Piiskoppel volikogu esimees _____ / allkirjastatud digitaalselt/